

Tilinpäätöstiedote

Tammi-joulukuu 2022



inderes.

inde
res.

Tilinpäätöstiedotteen tiedotustilaisuus
inderesTV:ssä 7.2.2023 klo 9:30

Keskeiset tapahtumat tammi-joulukuussa

- Liikevaihto kasvoi 14,3 % (35,7 %) ja oli 13,5 (11,8) miljoonaa euroa
- Jatkuva liikevaihto kasvoi 25,1 % (21,4 %) ja oli 7,6 (6,1) miljoonaa euroa, jatkuvan liikevaihdon osuus oli 56,1 % (51,2 %) liikevaihdosta
- Projektiliikevaihdon kasvu oli 2,9 % (55,0 %) ja projektiliikevaihto oli 5,9 (5,8) miljoonaa euroa
- EBITA-liikevoitto oli 1,3 (2,3) miljoonaa euroa ja EBITA-marginaali oli 9,4 % (19,5 %)
- Osakekohtainen tulos ilman konserniliikearvon poistoja oli 0,51 (1,09) euroa per osake
- Osakekohtainen tulos oli 0,23 (0,87) euroa per osake
- Inderes toimitti vuoden aikana palveluita 295 (188) pörssiyhtiölle*
- Inderes-yhteisön aktiivinen jäsenmäärä laski 71 (75) tuhanteen
- Hallitus esittää, että osinkoa jaetaan 0,82 (0,80) euroa per osake

Avainluvut

miljoonaa euroa	2022	2021
Liikevaihto	13,5	11,8
Liikevaihdon kasvu	14,3 %	35,7 %
Jatkuvan liikevaihdon osuus %	56,1 %	51,2 %
EBITA	1,3	2,3
EBITA %	9,4 %	19,5 %
Liikevoitto	0,8	2,0
Liikevoitto %	6,0 %	16,6 %
Osakekohtainen tulos	0,23	0,87
Osakekohtainen tulos ilman liikearvopoistoja	0,51	1,09
Rahavirta investointien jälkeen	-2,5	3,0
Omavaraisuusaste	49,6 %	72,8 %
Nettovelkaantumisaste	-20,0 %	-103,2 %
Henkilöstö keskimäärin	98	72

Suluissa olevat vertailuluvut viittaavat edellisen vuoden vastaavaan jaksoon, jollei toisin mainita.

*Sisältää Financial Hearingsin ja Streamfabrikenin asiakkaat, joille toimitettiin palveluita välillä 11.11.-31.12.2022.

Keskeiset tapahtumat loka–joulukuussa

- Liikevaihto kasvoi 13,2 % (16,2 %) ja oli 3,9 (3,4) miljoonaa euroa
- Jatkuva liikevaihto kasvoi 22,9 % (22,1 %) ja oli 2,1 (1,7) miljoonaa euroa, jatkuvan liikevaihdon osuus oli 54,6 % (50,3 %) liikevaihdosta
- Projektiliikevaihto kasvoi 3,4 % (10,8 %) ja projektiliikevaihto oli 1,8 (1,7) miljoonaa euroa
- EBITA-liikevoitto oli 0,2 (0,7) miljoonaa euroa ja EBITA-marginaali oli 5,3 % (19,8 %)
- Financial Hearings ja Streamfabriken -yrityskaupat konsolidoitiin lukuihin marraskuun puolivälistä
- Yritysjärjestelyillä oli liikevaihtoa nostava vaikutus ja kannattavuutta heikentävä vaikutus viimeisellä neljänneksellä
- Henkilöstömäärä katsauskauden päättyessä oli 118 (83)

Avainluvut

miljoonaa euroa	Q4/2022	Q4/2021
Liikevaihto	3,9	3,4
Liikevaihdon kasvu	13,2 %	16,2 %
Jatkuvan liikevaihdon osuus %	54,6 %	50,3 %
EBITA	0,2	0,7
EBITA %	5,3 %	19,8 %
Liikevoitto	0,0	0,6
Liikevoitto %	0,1 %	17,3 %
Henkilöstö keskimäärin	111	82

Suluissa olevat vertailuluvut viittaavat edellisen vuoden vastaavaan jaksoon, jollei toisin mainita.

Näkymät

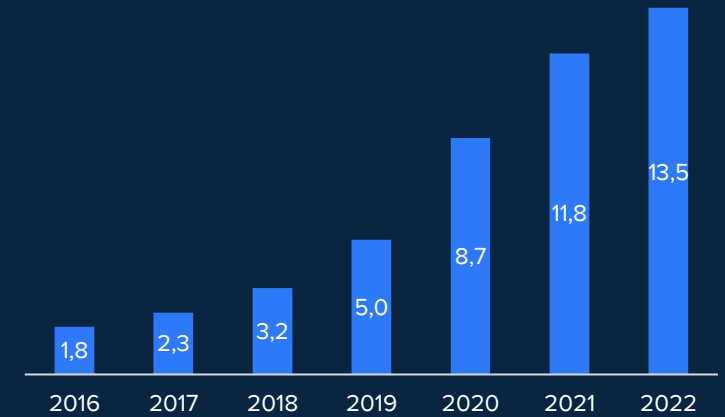
Ohjeistus tilikaudelle 2023

- Liikevaihto ylittää 17,0 miljoonaa euroa
- Suhteellinen kannattavuus EBITA-%:lla mitattuna paranee edellisestä vuodesta (9,4 %)

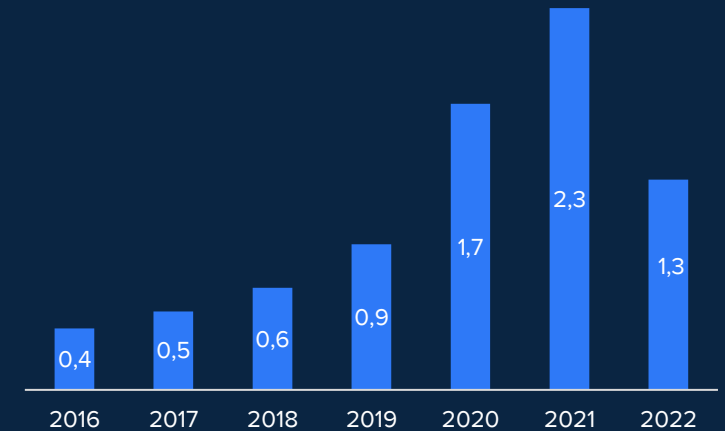
Näkymien taustat

- Markkinan kysyntätilanteen arvioidaan olevan yhtiön päätuotealueilla vakaa
- Pörssien listautumisaktiviteetti säilyy vähäisenä
- Kansainvälisen liikevaihdon arvioidaan kasvavan vahvasti Streamfabriken ja Financial Hearings -yrityskauppojen johdosta
- Kansainvälisen liiketoiminnan ylösajo sekä tuotekehityspanostukset nostavat kustannustasoa
- Koko vuoden tulos painottuu vuoden jälkimmäiselle puoliskolle

Liikevaihto (miljoonaa euroa)



EBITA (miljoonaa euroa)



Tavoitteet

Pitkän aikavälin taloudelliset tavoitteet


- Yhtiön tavoitteena on ylläpitää 30–50 %:n liikevaihdon kasvuprosentin ja kannattavuuden (EBITA-%) yhteissummaa markkinasyklistä riippumatta

Ikuisuustavoitteet

- Olemme mieluummin pieni ja erinomainen kuin suuri ja keskinkertainen yritys
- Emme jousta arvoistamme
- Autamme henkilöstöämme kasvamaan ammattilaisina ja yksilöinä

	2016	2017	2018	2019	2020	2021	2022
Liikevaihdon kasvu-%	25 %	29 %	40 %	56 %	76 %	36 %	14 %
EBITA-%	21 %	21 %	19 %	18 %	20 %	20 %	9 %
Yhteensä	46 %	50 %	59 %	74 %	96 %	55 %	24 %

Inderes-alusta



Kaikki pörssiyrhtiöt



Inderes-yhteisö



Vuonna 2022

295
(+57 %)

Pörssiyrhtiöasiakkaiden lukumäärä

118
(+42 %)

Henkilöstö kauden lopussa

71 000
(-5 %)

Yhteisön aktiivinen jäsenmäärä

Strategian eteneminen

Vuonna 2022 toteutimme First North -listautumisen yhteydessä suunniteltuja kasvuinvestointeja. Onnistuimme tiimimme määrätietoisella työllä luomaan aihion pohjoismaiselle toimintamallille, mikä mahdollistaa tulevien vuosien kasvun. Meillä on nyt virtuaalitahtumaliiketoiminnassa vahva markkina-asema Ruotsissa, tärkeä strateginen kumppanuus Tanskassa ja toimintaa myös Norjassa. Yhtiön potentiaaliset kohdemarkkinat ovat nyt moninkertaiset verrattuna listautumishetken lähtötilanteeseen.

Inderes toimitti vuoden aikana palveluita 295 pörssiyhtiölle, missä kasvua 57 %. Lukemaan sisältyy ne Financial Hearingsin ja Streamfabrikenin asiakkaat, joille toimitettiin palveluita välillä 11.11.-31.12.2022. Tämä ehti kattaa noin puolet yhtiöiden asiakaskunnasta. Vahva pohjoismainen asiakaskunta mahdollistaa liiketoiminnan kannattavan laajentumisen. Ratkaisutarjoomamme pörssiyhtiön sijoittajaviestinnälle otti jälleen merkittäviä askeleita, minkä ansiosta solmimme yhä suurempia kokonaissopimuksia pörssiyhtiöiden kanssa. Jatkuva liikevaihto kasvoi 25 % vuonna 2022.

Emme ole tyytyväisiä kannattavuuden puolittumiseen vuoden 2022 aikana. Tähän vaikutti epäonnistuminen virtuaalitahtumaliiketoiminnassa pörssin ulkopuolisten asiakkuuksien myynnissä vuoden alkupuoliskolla, mutta tilanne on nyt vakautunut. Merkittävä osa heikentyneestä kannattavuudesta johtui suunnitelman mukaisista kasvupanostuksista, joita jatkoimme markkinatilanteesta huolimatta. Yleinen markkinatilanne oli vuoteen 2021 verrattuna haastavampi.

Jatkoimme Inderesin organisaatiokulttuurin ja johtamismallin kehitystä sekä julkaisimme Inderesin uuden pelikirjan koko organisaation laajuisen päivityksen jälkeen. Financial Hearingsin ja Streamfabrikenin toimintojen yhdistyminen

osaksi Inderesin toimintamallia on käynnistynyt suunnitellusti ja organisaatiokulttuurien lähentyminen on täydessä vauhdissa.

Yhteisön aktiivinen jäsenmäärä laski verrattuna pörssin huippuvuoteen 2021. Vuoden aikana käynnistimme pohjoismaisen jakeluverkoston rakentamisen. Avasimme Tanskassa inderes.dk-palvelun, jota kumppanimme HC Andersen Capital operoi yhdessä Inderesin kanssa. Ruotsissa olemme julkaisseet inderes.se-palvelun. Molemmat palvelut toimivat uudella teknologia-alustalla, johon myös inderes.fi siirtyy vuoden aikana. Uusi teknologia-alusta on edellytys Inderesin toimintamallin skaalaamiselle uusiin maihin ja se mahdollistaa käyttäjille relevanttien sisältöjen jakelun maakohtaisesti sekä pohjoismaisella tasolla.

Vuonna 2023 jatkamme panostuksia pohjoismaisen toimintamallin rakentamiseksi. Kannattavuuden nostaminen erinomaiselle tasolle edellyttää, että saavutamme ensin riittävän mittakaavan pohjoismaisella tasolla kaikilla päätuotealueilla. Tarkennamme näitä suunnitelmia kevään aikana ja julkaisemme strategiapäivityksen pääomamarkkinapäivässä toukokuussa.

Olemme muuntautumassa Suomessa vuosikymmenen toimineesta yrityksestä toimijaksi, jonka kotimarkkina on Pohjoismaat. Ennakoin muutosmatkan olevan paitsi innostava myös haastava. Vuonna 2023 fokuksemme on Inderesin toimintamallin pohjoismaisen infrastruktuurin rakentamisessa. Organisaatiomme, teknologia-alustamme ja ratkaisutarjoomamme on rakennettava pohjoismaisista lähtökohdista.

Haluan kiittää tiimiämme sekä Inderes-yhteisöä vuodesta, josta kertyneet opit kantavat pitkälle tulevaisuuteen.

Mikael Rautanen
Toimitusjohtaja



”Olemme muuntautumassa Suomessa vuosikymmenen toimineesta yrityksestä toimijaksi, jonka kotimarkkina on Pohjoismaat.”

-Mikael Rautanen

Taloudellinen kehitys

Vuoden 2022 liikevaihto oli 13,5 miljoonaa euroa, mikä vastasi 14,3 % kasvua edellisvuodesta. Kasvu oli vahvalla tasolla analyysiliiketoiminnassa ja IR-ratkaisut -liiketoiminnassa. Virtuaalitapahtumaliiketoiminta päätti vuoden lievään kasvuun Streamfabriken ja Financial Hearings -yrityskauppojen johdosta. Yrityskaupoilla oli lievästi positiivinen vaikutus viimeisen neljänneksen kasvuun, sillä ne konsolidoitiin lukuihin osittain marraskuun osalta ja kokonaan joulukuun osalta. Kausiluonteisesti joulukuun painoarvo on kohdeyhtiöiden liiketoiminnassa vähäinen.

Jatkuvan laskutuksen määrä tilikaudella oli 7,6 (6,1) miljoonaa euroa vastaten 25,1 % (21,4 %) kasvua vertailukauteen nähden. Jatkuvalaskutteisen liikevaihdon osuus kasvoi 56,1 %:iin (51,2 %) kokonaisliikevaihdosta. Jatkuvalaskutteinen liikevaihto muodostui pääasiassa tilausanalyysisopimuksista, osavuosikatsausten tapahtumatutannoista, IR-ohjelmistoista ja -palveluista, sisältökumppanuuksista ja sijoittajatilauksista.

Jatkuvalaskutteinen liikevaihto jatkoi kasvuaan tilikaudella uusasiakashankinnan, keskihintojen nousun ja laajentuneen ratkaisutarjoaman ansiosta. Vuoden 2021 listautumisaktiiviteetti heijastui positiivisesti analyysiliiketoiminnan sopimuskannan kehitykseen sekä jatkuvien sijoittajaviestinnän palveluiden kysyntään. Vuoden 2022 toisella puoliskolla useiden listautumishankkeiden lykkäytyminen tai peruuntuminen vaikutti uusien sopimusten käynnistymisiin.

Vuoden 2022 projektiliikevaihto oli 5,9 (5,8) miljoonaa euroa. Projektiliikevaihto toipui heikon ensimmäisen neljänneksen (-12 %) jälkeen lopulta 2,9 %:n kasvuun. Projektiliikevaihdossa kasvua toivat etenkin yhtiökokous- ja virtuaalitapahtumatutantojen kasvu pörssi-yhtiösegmentissä sekä loppuvuoden Streamfabriken ja Financial Hearings -yrityskaupat. Projektiliikevaihdon kehitykseen negatiivisesti vaikuttivat pörssi-yhtiösegmentin ulkopuolisten asiakkaiden

virtuaalitapahtumatutantojen lasku, isojen virtuaalitapahtumatutantojen lukumäärän pienentyminen ja pörssilistautumisten vähentyminen.

Ruotsin liiketoiminnan liikevaihdon osuus kokonaisliikevaihdosta oli katsauskaudella 6,9 % (4,7 %*).

Tilikauden 2022 EBITA-liikevoitto oli 1,3 (2,3) miljoonaa euroa, eli 9,4 % (19,5 %) liikevaihdosta. Tilikauden aikana toteutimme suunnitellusti yli miljoonan euron panostukset kansainvälisen liiketoiminnan käynnistämiseen ja näistä 0,2 miljoonaa euroa oli taseeseen aktivoituja investointeja. Suoraan tulokseen kirjattavat tuotekehityksen menot kasvoivat 0,4 miljoonaa euroa 1,1 miljoonaan euroon.

Tilikauden aikana toteutimme vähemmistöosjoituksen tanskalaiseen HC Andersen Capitaliin sekä Financial Hearings ja Streamfabriken -yrityksöt. Järjestelyt toteutettiin osin omalla osakkeella ja osin käteisellä. Merkittävistä investoinneista huolimatta yhtiön tase on vahva ja nettovelaton. Tämä yhdistettynä vakaaseen liiketoiminnan kassavirtaan mahdollistaa sen, että pidämme voitonjakopolitiikastamme kiinni vaarantamatta tasettamme tai kasvusuunnitelmiamme.

*Vertailukauden luku oikaistu eliminoimalla konsernin sisäinen myynti uuden raportointikäytännön mukaisesti

Mikko Wartiovaara
Talousjohtaja



Liikevaihto (miljoonaa euroa)



EBITA (miljoonaa euroa)



Liiketoiminta-alueet

Analyytipalvelut

Analyytipalvelut -liiketoiminnan liikevaihto kasvoi vahvasti ja kannattavuus pysyi vahvalla tasolla vuoden 2022 aikana. Tilausanalyysiasiakkaiden määrä kasvoi tammi-joulukuun aikana 18 kappaleella 137 asiakkaaseen (+15 % edellisvuodesta). Uusia sopimuksia on voitettu tasaiseen tahtiin heikosta listautumisaktiiviteetista huolimatta. Asiakaspoistuma on pysynyt normaalilla tasolla ja johtunut lähinnä asiakasyhtiöihin kohdistuneista ostotarjouksista. Toisen analyytikon rekrytointi Tukholmaan on käynnistetty ja ensimmäisiä seurantasopimuksia käynnistetään.

Inderesin yhteisön aktiivinen jäsenmäärä laski 71 (75) tuhanteen. Vähentyneen aktiivisuuden takana arvioidaan olevan heikko pörssin kehitys sekä yleisesti vähentynyt kiinnostus sijoituskeskusteluun ja osakkeiden tutkimiseen.

Virtuaalitapahtumat

Virtuaalitapahtumat -liiketoiminnan liikevaihto kasvoi hieman ja kannattavuus heikkeni tyydyttävälle tasolle vuonna 2022. Liikevaihto kasvoi pörssiyhtiösegmentissä osavuosikatsaus- ja yhtiökokoustuotantojen osalta, mutta laski selvästi pörssiyhtiöasiakkaiden ulkopuolisissa segmenteissä. Ruotsin liikevaihto kasvoi viimeisellä neljänneksellä Financial Hearings- ja Streamfabriken -yrityskauppojen myötä.

Strategiamme on ollut laajentua teknisen toteutuksen ohella ottamaan kokonaisvastuuta asiakkaiden tapahtumatuotannoista. Tämä on heijastunut kasvuun etenkin pörssiyhtiöasiakkaissa, joille toimitettiin laajempia kokonaisprojekteja. Osa asiakkaista pyrkii myös toteuttamaan tapahtumatuotantoja kustannustehokkaammilla ratkaisuilla, mihin vastaamme tarjoamalla tehokkaita ohjelmistopohjaisia ratkaisuja.

IR-ratkaisut

IR-ratkaisujen liikevaihto kasvoi vahvasti ja kannattavuus oli

negatiivinen vuonna 2022 ohjelmistokehitysinvestointien painaessa tulosta. Kasvu oli vahvaa IR-sivustoratkaisuissa, neuvonantopalveluissa sekä virtuaaliyhtiökokousratkaisuissa. HCA-yhteistyö on tuottanut liikevaihtoa syksystä alkaen.

Ohjelmistokehityksen fokus on Inderes-alustan kansainvälistämisessä sekä pörssiyhtiöille kehitettävissä sijoittajaviestinnän ohjelmistoissa. Inderesin ohjelmistotarjonta on askel kerrallaan laajentunut kattamaan yhä suurempaa osaa pörssiyhtiöiden sijoittajaviestinnän tarvitsemista ratkaisuista, mitä neuvonantopalvelut tukee. Videosync-ohjelmiston uudet itsepalveluratkaisut tuovat nykyisiin tuotantoihin tehokkuutta ja lisäksi voimme tarjota tehokkaan ohjelmistopohjaisen ratkaisun osavuosikatsausten verkkolähetysten toteutukseen asiakkaille Pohjoismaissa sekä kumppaneiden kautta muualla Euroopassa. Vuonna 2023 jatkamme tuotteiden kehitystä pohjoismaisten asiakkaiden tarpeisiin ja siirrymme vahvemmin kohti näiden ratkaisujen kaupallistamista myös Suomen ulkopuolella.

Yhtiökokousratkaisuissa Inderes kasvatti markkinaosuuttaan Suomessa vuonna 2022. Ohjelmistoratkaisumme sujuvoittaa kaikkia eri kokousmuotoja (perinteinen, hybridi ja etäkokous). Siten pystymme tukemaan asiakkaita kaikissa vaiheissa siirtymässä kohti yhtiökokousten digitaalista aikakautta. Vahva yhtiökokousratkaisujen myynti tukee myös virtuaalitapahtumaliiketoiminnan myyntiä.



Sauli Vilén
Analyytipalvelut



Verner Pulkkinen
Yhteisö



Minna Avellan
IR-ratkaisut



Janne Vainionpää
IR-ratkaisut



Peter Westerlund
Virtuaalitapahtumat



Jenny Cederqvist
Flik Helsinki

Tammi-joulukuu 2022

Liikevaihto

Yhtiön liikevaihto vuonna 2022 oli 13,5 miljoonaa euroa. Liikevaihto kasvoi 1,7 miljoonaa euroa, mikä vastasi 14,3 % (35,7 %) kasvua vertailukauteen nähden. Kaikki päätuotealueet kasvattivat liikevaihtoaan.

Jatkuvan liikevaihdon määrä oli 7,6 (6,1) miljoonaa euroa ja se vastasi 56,1 % (51,2 %) koko liikevaihdesta. Jatkuva liikevaihto kasvoi 25,1 % (21,4 %) edellisvuodesta uusien tilausanalyysisopimusten, osavuosikatsaustuotantosopimusten sekä IR-sivustopalveluiden ansiosta.

Kustannusrakenne

Yhtiön materiaalit ja palvelut -kuluerät olivat 1,9 miljoonaa euroa ja ne kasvoivat 0,3 miljoonaa euroa vertailukauteen verrattuna ollen 14,4 % (14,2 %) liikevaihdesta. Kulut muodostuivat pääosin virtuaalitahtumien sekä yhtiökokouksien tuotantoihin hankituista palveluista. Kulujen kasvu verrattuna edelliseen vuoteen selittyi Ruotsin virtuaalitahtumapalvelujen kasvulla.

Henkilöstökulut olivat 7,8 miljoonaa euroa ja ne kasvoivat 2,0 miljoonaa euroa vertailukauteen verrattuna ollen 57,6 % (49,3 %) liikevaihdesta. Katsauskauden henkilöstökulujen kasvu perustui jatkuvan liikevaihdon kasvuun, yhtiön tekemiin panostuksiin ohjelmistokehityksessä sekä Streamfabriken ja Financial Hearings -yrityskauppoihin.

Liiketoiminnan muut kulut olivat 2,3 miljoonaa euroa ja ne kasvoivat 0,4 miljoonaa euroa vertailukauteen nähden ollen 17,1 % (16,1 %) liikevaihdesta. Kulujen kasvu vertailukauteen nähden selittyi katsauskaudella ostettujen yritysten liiketoiminnan muilla kuluilla sekä konsernin toimitilakulujen kehityksellä. Lisäksi kansainvälistymiseen liittyvät hankkeet kasvattivat liiketoiminnan muita kuluja.

Kannattavuus

Vuoden 2022 liikevoitto ennen konserniliikearvon poistoja

(EBITA-liikevoitto) oli 1,3 (2,3) miljoonaa euroa. EBITA-liikevoiton osuus yhtiön liikevaihdesta oli 9,4 % (19,5 %).

Tilikauden kannattavuutta heikensi yhtiön tekemät kasvutavoitteiden edellyttämät panostukset kansainvälistymiseen ja ohjelmistokehitykseen. Lisäksi virtuaalitahtumaliiketoiminnan projektiliikevaihdon lasku tilikauden ensimmäisellä puoliskolla heikensi yhtiön kannattavuutta.

Vuoden 2022 liikevoitto oli 0,8 (2,0) miljoonaa euroa ja liikevoiton osuus liikevaihdesta oli 6,0 % (16,6 %). FAS-kirjanpidon mukaiset konserniliikearvon poistot olivat katsauskaudella 0,5 (0,3) miljoonaa euroa.

Tilikauden tulos oli 0,4 (1,3) miljoonaa euroa. Osakekohtainen tulos oli 0,23 (0,87) euroa. Osakekohtainen tulos ilman konserniliikearvon poistoja oli 0,51 (1,09) euroa per osake.

Rahavirta

Tilikauden liiketoiminnan rahavirta oli 1,5 (3,1) miljoonaa euroa. Rahavirran heikentyminen perustui etenkin liiketoiminnan vertailukauttaan heikompaan kannattavuuteen sekä veromaksujen jaksottumiseen vertailukauteen nähden. Yhtiön käyttöpääoman muutoksen vaikutus liiketoiminnan rahavirtaan oli positiivinen. Tämä selittyi etenkin Streamfabriken ja Financial Hearings -yrityskauppojen ajoituksella ja tästä seuranneeseen normaalin käyttöpääoman kehitykseen kohdeyhtiöissä marras-joulukuun aikana.

Yhtiön liiketoiminnan rahavirta investointien jälkeen oli -2,5 (3,0) miljoonaa euroa. Yhtiön investointien rahavirta oli katsauskaudella -3,9 (-0,1) miljoonaa euroa, ja se muodostui 3,5 miljoonan euron käteismaksuista Streamfabriken ja Financial Hearings -yrityskaupoissa ja HC Andersen Capital osakkuussijoituksesta sekä 0,5 miljoonan euron investoinneista aineellisiin ja aineettomiin hyödykkeisiin.

Yhtiön rahoituksen rahavirta oli tilikaudella -0,7 (2,9) miljoonaa

euroa. Rahoituksen rahavirtaan vaikutti positiivisesti yhtiön nostama 2,0 miljoonan euron laina yrityskauppojen rahoitukseen. Negatiivisesti rahoituksen rahavirtaan vaikutti omien osakkeiden hankinta Taaleri Sijoitus Oy:ltä 1,2 miljoonan euron arvosta sekä tilikauden 2021 tuloksesta maksetut 1,3 miljoonan euron osingot.

Katsauskauden konsernin rahavirtojen nettovaikutus oli -3,3 (5,9) miljoonaa euroa ja yhtiön rahavarat katsauskauden päättyessä olivat 3,7 miljoonaa euroa.

Tase

Yhtiön taseen loppusumma katsauskauden päättyessä oli 17,8 miljoonan euroa. Taseen loppusumma kasvoi tilikauden aikana 7,2 miljoonaa euroa tilikauden 2021 lopusta. Yhtiön tekemät Streamfabriken ja Financial Hearings -yrityskaupat sekä osakkuussijoitus HC Andersen Capitaliin kasvattivat merkittävästi taseen kokoa tilikauden aikana.

Yhtiön rahoitusasema oli katsauskauden lopussa vahva. Yhtiöllä oli 3,7 (7,0) miljoonaa euroa likvidejä varoja ja korollista velkaa 2,1 (0,1) miljoonaa euroa. Nettovelkaantumisaste oli -20,0 % (-103,2 %) ja omavaraisuusaste oli 49,6 % (72,8 %).

Loka–joulukuu 2022

Liikevaihto

Liikevaihto loka-joulukuussa 2022 oli 3,9 miljoonaa euroa. Liikevaihto kasvoi 0,5 miljoonaa euroa, mikä vastasi 13,2 % (16,2 %) kasvua verrattuna tilikauden 2021 vastaavaan ajankohtaan. Merkittävimmät tekijät liikevaihdon kasvun taustalla olivat analyysipalveluiden liikevaihdon kasvu sekä Streamfabriken ja Financial Hearings -yrityskauppojen myötä erityisesti Ruotsissa kasvanut virtuaalitapahtumapalveluiden liikevaihto. Suomen virtuaalitapahtumapalvelujen liikevaihto säilyi vakaana vertailukauteen nähden.

Jatkuvan liikevaihdon määrä oli 2,1 (1,7) miljoonaa euroa ja se vastasi 54,6 % (50,3 %) koko liikevaihdosta. Jatkuva liikevaihto kasvoi 22,9 % (22,1 %) edellisvuodesta uusien tilausanalyysisopimusten sekä Streamfabriken ja Financial Hearings -yrityskaupan myötä kasvaneiden osavuosituotantosopimusten vaikutuksesta.

Kustannusrakenne

Materiaalit ja palvelut -kuluerät olivat 0,6 miljoonaa euroa ja ne nousivat 0,2 miljoonaa euroa edellisvuoteen verrattuna ollen 15,6 % (12,8 %) liikevaihdosta. Kuluerän kasvu selittyi Streamfabriken Ab -yrityskaupan myötä kasvaneilla alihankintakuluilla.

Henkilöstökulut olivat 2,3 miljoonaa euroa ja ne kasvoivat 0,5 miljoonaa euroa vertailukauteen verrattuna ollen 58,6 % (52,4 %) liikevaihdosta. Henkilöstökulujen kasvu verrattuna tilikauden 2021 vastaavaan ajankohtaan perustui Financial Hearings Ab ja Streamfabriken Oy -yrityskauppojen vaikutukseen sekä aiemmin tilikaudella tehtyihin rekrytointeihin.

Liiketoiminnan muut kulut olivat 0,7 miljoonaa euroa ja ne kasvoivat 0,2 miljoonaa euroa vertailukauteen verrattuna ollen 18,9 % (14,3 %) liikevaihdosta. Liiketoiminnan muiden kulujen kasvu vertailukauteen nähden selittyi katsauskaudella ostettujen yritysten liiketoiminnan muilla kuluilla sekä konsernin toimitilakulujen kehityksellä. Lisäksi kansainvälistymiseen liittyvät hankkeet kasvattivat liiketoiminnan muita kuluja.

Kannattavuus

Tilikauden 2022 neljännen neljänneksen liikevoitto ennen konsernin liikearvopoistoja (EBITA-liikevoitto) oli 0,2 (0,7) miljoonaa euroa. EBITA-liikevoiton osuus yhtiön liikevaihdosta oli 5,3 % (19,8 %). Loka-joulukuun kannattavuutta heikensi yhtiön tekemät panostukset rekrytointeihin sekä kansainvälistymiseen. Yrityskaupoilla oli viimeisen neljänneksen kannattavuuteen negatiivinen vaikutus johtuen kohdeyhtiöiden liiketoiminnan normaalista kausiluonteesta.

Tilikauden 2022 viimeisen neljänneksen liikevoitto oli 0,0 (0,6) miljoonaa euroa. Liikevoiton osuus yhtiön liikevaihdosta oli 0,0 % (17,3 %). FAS-kirjanpidon mukaiset konserniliikearvon poistot olivat loka-joulukuussa 0,2 miljoonaa euroa.

Muita tietoja

Henkilöstö

Tilikaudella yhtiöllä oli keskimäärin 98 (72) työntekijää, mikä vastasi 36,1 % kasvua vertailukaudesta. Yhtiön palveluksessa oli joulukuun 2022 lopussa 118 (83) työntekijää.

Tuotekehitystoiminta

Yhtiö panostaa tuotekehitystoiminnassaan Inderes-alustaan kytkeytyviin teknologiaratkaisuihin. Yhtiön tuotekehityksenot vuonna 2022 olivat 1,1 (0,7) miljoonaa euroa ja vastasivat 7,9 % (6,2 %) yhtiön liikevaihdosta. Päättyneellä tilikaudella yhtiö ei ole aktivoitunut tuotekehitysmenojansa taseeseen vaan ne on kirjattu kuluiksi tuloslaskelmaan

Osake ja osakkeenomistajat

Inderes Oyj:n osakkeiden kokonaismäärä 31.12.2022 oli 1 681 404 osaketta. Katsauskauden päättyessä yhtiöllä ei ole hallussa omia osakkeita.

Yhtiön osake on kaupankäynnin kohteena Nasdaq Helsinki Oy:n ylläpitämällä First North Growth Market Finland -markkinapaikalla. Katsauskauden aikana osakkeen ylin kurssi oli 47,95 euroa ja alin 21,20 euroa. Volyympainotettu keskimääräinen kurssi oli 35,01 euroa ja päätöskurssi 31.12.2022 oli 25,50 euroa. Yhtiön osakekannan markkina-arvo katsauskauden päätöskurssilla oli noin 42,88 miljoonaa euroa.

Financial Hearings- ja Streamfabriken –yritysostot ja suunnattu osakeanti

Inderes tiedotti 11.11.2022 tehneensä sopimuksen Svenska Financial Hearings AB:n sekä Streamfabriken AB:n, Streamfabriken Oy:n ja Streamfabriken AS:n koko osakekantojen hankkimisesta. Yritysostojen myötä Inderesin alusta laajeni kattamaan yli 400 pohjoismaista pörssi-yhtiötä.

Yritysostojen yhteenlaskettu kauppahinta oli 8,2 miljoonaa

euroa ja velaton kauppahinta 7,3 miljoonaa euroa. 19 % eli 1,6 miljoonaa euroa kauppahinnasta maksettiin Inderes Oyj:n osakkeilla ja loput 6,6 miljoonaa euroa käteisellä kahdessa erässä. Kauppahinnan suorittamiseksi Inderes Oyj:n hallitus päätti varsinaisen yhtiökokouksen antaman valtuutuksen perusteella suunnatusta maksullisesta osakeannista, jossa myyjille tarjottiin merkittäväksi yhteensä 48 787 kappaletta Inderesin uusia osakkeita merkintähintaan 31,92 euroa per osake.

Inderes alensi näkymiään tilikaudelle 2022

Inderes tiedotti 26.9.2022 alentaneensa näkymiään tilikaudelle 2022 johtuen virtuaalitahtumaliiketoiminnan odotettua heikommasta projektimyynnistä. Yhtiö arvioi virtuaalitahtumaliiketoiminnan liikevaihdon laskevan, kun aiemmin sen arvioitiin säilyvän vakaana.

Strateginen kumppanuus sekä vähemmistö-sijoitus HC Andersen Capitaliin ja suunnattu osakeanti

Inderes tiedotti 18.5.2022 solmivansa strategisesta kumppanuudesta HC Andersen Capital (HCA) kanssa. Kumppanuuden tavoitteena on paikallisten sijoittajapalveluiden ja -yhteisöjen rakentaminen Tanskaan ja Norjaan.

Inderes hankki samalla 20 prosentin vähemmistöosuuden HC Andersen Capitalista syventääkseen osapuolten välistä yhteistyötä. Kauppahinta muodostui suunnatussa osakeannissa tarjottavasta 49 619 kappaleesta Inderes Oyj:n osakkeita sekä 0,6 miljoonan euron käteismaksusta. Suunnatussa osakeannissa yhtiön uusien osakkeiden merkintähinta oli 40,95 euroa per osake. Kaikki tarjolla olevat osakkeet merkittiin annissa.

Yhtiö käytti option hankkia omia osakkeita Taaleri Sijoitus Oy:ltä

Inderes käytti 22.4.2022 osto-option 50 364 yhtiön omien osakkeiden hankkimisesta suunnatusti Taaleri Sijoitus Oy:ltä. Osakkeiden kauppahinta oli yhteensä 1,2 miljoonaa euroa (osakekohtainen hinta 24,20 euroa). Järjestely oli osa listautumisen yhteydessä toteutettua laajempaa kokonaisuutta, minkä johdosta yhtiön hallitus ei ole katsonut järjestelyyn luettavan mukaan voitonjakopolitiikan mukaiseen voitonjakoon tulevia vuosia ajatellen. Järjestelyllä mahdollistettiin Inderes Oyj:n omistajapohjan laajentaminen sekä Taalerin irtautuminen sijoituksestaan. Inderes Oyj mitätöi 18.5.2022 kyseiset 50 364 hankkimaansa osaketta.

Ylimääräinen yhtiökokous 2023

Inderes Oyj:n 10.11.2022 pidetty ylimääräinen yhtiökokous päätti lisätä Inderes Oyj:n yhtiöjärjestykseen lisäyksen yhtiökokoukseen osallistumisesta etäyhteyden avulla tai kokonaan ilman fyysistä kokouspaikkaa.

Varsinainen yhtiökokous 2022

Inderes Oyj:n 5.4.2022 pidetty varsinainen yhtiökokous vahvisti tilinpäätöksen tilikaudelta 2021 ja myönsi vastuuvapauden hallituksen jäsenille ja toimitusjohtajalle tilikaudelta 2021. Yhtiökokous päätti maksaa osinkoa hallituksen ehdotuksen mukaisesti 0,80 euroa osakkeelta.

Hallitukseen valittiin uudelleen Kaj Hagros, Annu Nieminen, Kai Seikku, Sauli Vilén ja Tero Weckroth.

Hallituksen järjestäytymiskokouksessa hallitus valitsi keskuudestaan puheenjohtajaksi Kaj Hagrosin ja varapuheenjohtajaksi Tero Weckrothin.

Yhtiön tilintarkastajaksi valittiin uudelleen tilintarkastusyhteisö Ernst & Young Oy, jonka ilmoittamana päävastuullisena tilintarkastajana toimii KHT Toni Halonen.

Muita tietoja

Hallituksen valtuutukset

Yhtiön osakkeenomistajat päättivät 5.4.2022 varsinaisessa yhtiökokouksessa valtuuttaa yhtiön hallituksen päättämään yhteensä enintään 326 672 osakkeen osakeannista. Valtuutus koski sekä uusien osakkeiden antamista että omien osakkeiden luovuttamista ja osakeanti voi tapahtua osakkeenomistajien merkintäoikeudesta poiketen (suunnattu anti).

Varsinaisen yhtiökokouksen jälkeen yhtiön hallitus on käyttänyt valtuutuksesta kahteen eri suunnattuun antiin yhteensä 98 406 osaketta. Tästä 49 619 osaketta käytettiin HC Andersen Capital vähemmistösjoiituksen toteuttamiseen sekä 48 787 osaketta Financial Hearings- ja Streamfabriken-yhtiöiden osakekantojen hankintaan.

Tilinpäätöshetkellä 31.12.2022 kyseistä valtuutusta on jäljellä 228 266 osakkeen osakeantiin ja valtuutus on voimassa seuraavaan varsinaiseen yhtiökokoukseen saakka tai viimeistään 30.6.2023 saakka.

Hallituksen esitys tilikauden voittoa koskien

Yhtiön tavoitteena on vuosittain kasvava voitonjako, mikä sisältää osingot ja omien osakkeiden ostot.

Yhtiön voitonjakokelpoiset varat tilikauden päättyessä olivat 113 629 euroa. Hallitus on päättänyt ehdottaa varsinaiselle yhtiökokoukselle, että osinkoa jaetaan 1 378 751 euroa (0,82 euroa/osake) ja omaan pääomaan jätetään 8 734 878 euroa.

Inderesin taloudellinen raportointi vuonna 2023

Inderes Oyj julkaisee taloudelliset katsauksensa vuonna 2023 seuraavasti:

- Tilinpäätös ja hallituksen toimintakertomus vuodelta 2022 viikolla 6
- Liiketoimintakatsaus tammi-maaliskuulta perjantaina 21.4.2023

- Puolivuosikatsaus tammi-kesäkuulta tiistaina 15.8.2023
- Liiketoimintakatsaus tammi-syyskuulta tiistaina 31.10.2023

Tulosjulkistusten lisäksi Inderes julkaisee kuukausittain katsauksen, joka sisältää kuukausiliikevaihdon vertailutietoineen sekä johdon arvion liiketoiminnan kehittymisestä katsauskauden aikana.

Lisätietoja osoitteessa:

www.group.inderes.fi/sijoittajat/sijoittajayhteydet/tiedonantopoliitiikka

Varsinainen yhtiökokous vuonna 2023

Inderesin varsinainen yhtiökokous on suunniteltu pidettäväksi Helsingissä tiistaina 12.4.2023. Yhtiön hallitus kutsuu myöhemmin erikseen yhtiökokouksen koolle.

Katsauskauden jälkeiset tapahtumat

Ei merkittäviä katsauskauden jälkeisiä tapahtumia.

Riskit ja epävarmuudet

Seuraavat riskit ja epävarmuustekijät voivat vaikuttaa negatiivisesti Inderesin myyntitoimintaan, kannattavuuteen, taloudelliseen tilaan, markkinaosuuteen, maineeseen, osakkeen hintaan tai yhtiön lyhyen tai pitkän aikavälin tavoitteiden saavuttamiseen. Alla kuvatut seikat kattavat ainoastaan merkittävimmät yhtiötä koskevat riskit; kyseessä ei ole kattava luettelo riskeistä.

- Toimintaympäristön nopeat muutokset esimerkiksi pandemian tai erilaisten markkinahäiriöiden seurauksena voivat vaikuttaa negatiivisesti liiketoimintaan.
- Yhtiö on riippuvainen pörssiyhtiöiden sijoittajaviestintään kohdistamista panostuksista, mihin taantumalla on

todennäköisesti negatiivinen vaikutus.

- Virtuaalitahtumaliiketoiminta on riippuvainen suurista tuotannoista, joissa tilauskanta on suhteellisen lyhyt.
- Yhtiö soveltaa uudenlaista johtamismallia, jonka toimivuudesta ei voida olla varmoja kokoluokan kasvaessa.
- Yhtiön kyky saavuttaa tavoiteltu kasvu voi vaarantua, jos se ei onnistu rekrytoimaan uusia lahjakkaita osaajia sekä pitämään kiinni nykyisistä avainhenkilöistä.
- Teknologia-alustoihin tehtävät investoinnit eivät välttämättä tuota tavoiteltua pitkän aikavälin tuottoa.
- Tietoturvaan liittyvät riskit ovat yhtiön liiketoiminnassa mahdollisia. Tietoturvaan liittyvä riski saattaa toteutua esimerkiksi työntekijän inhimillisen virheen seurauksena.
- Yhtiön liiketoiminta on riippuvainen sen maineesta sekä sijoittajayhteisön luottamuksesta. Näiden heikentymisellä olisi negatiivisia vaikutuksia liiketoimintaan pitkällä aikavälillä.
- Useisiin palvelualueisiin kohdistuu sääntelyä (osakeanalyysi, yhtiökokoukset ja sijoittajaviestintä). Yhtiö ei välttämättä onnistu reagoimaan toimialan sääntelyssä tapahtuviin muutoksiin.

Helsingissä 7.2.2023

Inderes Oyj

Hallitus

Konsernin tuloslaskelma Q4 (FAS)

miljoonaa euroa	Q4/2022	Q4/2021	Muutos
Liikevaihto	3,885	3,433	13 %
Liiketoiminnan muut tuotot	0,001	0,002	-56 %
Materiaalit ja palvelut	-0,607	-0,439	38 %
Henkilöstökulut	-2,276	-1,800	26 %
Liiketoiminnan muut kulut	-0,736	-0,491	50 %
Käyttökate	0,268	0,705	-62 %
Suunnitelman mukaiset poistot	-0,061	-0,025	143 %
EBITA	0,207	0,680	-70 %
Konserniliikearvon poistot	-0,202	-0,085	137 %
Liikevoitto	0,005	0,595	-99 %

Konsernin tuloslaskelma H2 ja 2022 (FAS)

miljoonaa euroa	H2/2022	H2/2021	Muutos	2022	2021	Muutos
Liikevaihto	6,924	6,013	15 %	13,504	11,819	14 %
Liiketoiminnan muut tuotot	0,001	0,014	-94 %	0,001	0,015	-90 %
Materiaalit ja palvelut	-1,038	-0,886	17 %	-1,942	-1,678	16 %
Henkilöstökulut	-3,711	-2,940	26 %	-7,783	-5,829	34 %
Liiketoiminnan muut kulut	-1,224	-0,939	30 %	-2,306	-1,899	21 %
Käyttökate	0,951	1,262	-25 %	1,474	2,427	-39 %
Suunnitelman mukaiset poistot	-0,119	-0,053	126 %	-0,203	-0,121	68 %
EBITA	0,832	1,210	-31 %	1,272	2,307	-45 %
Konserniliikearvon poistot	-0,287	-0,170	68 %	-0,457	-0,340	34 %
Liikevoitto	0,546	1,040	-48 %	0,815	1,966	-59 %
Rahoitustuotot ja -kulut	-0,107	-0,277	-61 %	-0,110	-0,232	-53 %
Voitto ennen veroja	0,438	0,763	-43 %	0,705	1,734	-59 %
Tilinpäätössiirrot	0,039	0,000	-	0,039	0,000	-
Tuloverot	-0,210	-0,159	32 %	-0,312	-0,395	-21 %
Tilikauden voitto	0,268	0,604	-56 %	0,432	1,339	-68 %
Vähemmistöosuudet	-0,026	0,007	-460 %	-0,047	-0,044	8 %
Konsernin voitto	0,241	0,612	-61 %	0,385	1,296	-70,3 %

Konsernin rahavirtalaskelma (FAS)

miljoonaa euroa	H2 2022	2022	2021
Liiketoiminnan rahavirta			
Voitto ennen tilinpäätössiirtoja ja veroja	0,420	0,705	1,734
Poistot ja arvonalentumiset yhteensä	0,405	0,659	0,461
Rahoitustuotot ja -kulut	0,127	0,110	0,232
Muut oikaisut	0,061	0,061	-0,054
Rahavirta ennen käyttö pääoman muutosta	1,013	1,535	2,373
Käyttöpääoman muutos			
Lyhytaikaisten myyntisaamisten ja muiden saamisten lisäys(-) / vähennys(+)	0,437	0,246	0,300
Lyhytaikaisten ostovelkojen ja muiden korottomien velkojen lisäys(+)/ vähennys(-)	-0,862	0,331	0,691
Liiketoiminnan rahavirta ennen rahoituseriä ja veroja	0,588	2,112	3,364
Maksetut korot ja maksut muista liiketoiminnan rahoituskuluista	-0,025	-0,032	-0,004
Saadut korot liiketoiminnasta ja rahoitustuotot muista sijoituksista	0,031	0,055	0,059
Maksetut välittömät verot	-0,244	-0,654	-0,306
Liiketoiminnan rahavirta (A)	0,351	1,481	3,112
Investointien rahavirta			
Investoinnit aineellisiin ja aineettomiin hyödykkeisiin	-0,125	-0,492	-0,196
Investoinnit muihin sijoituksiin	-0,064	-0,108	-0,028
Yrityskaupat vähennettynä ostohetken rahavaroilla	-2,876	-2,876	0,000
Sijoitukset osakkuusyhtiöihin	0,000	-0,630	0,000
Luovutustulot muista sijoituksista	0,015	0,043	0,020
Lainasaamiset takaisinmaksu	0,086	0,116	0,119
Investointien rahavirta (B)	-2,964	-3,948	-0,085
Rahoituksen rahavirta			
Listautumisanti	0,000	0,000	5,737
Maksetut kulut listautumisannista	0,000	0,000	-0,287
Omien osakkeiden hankinta	0,000	-1,238	-1,259
Lyhytaikaisten lainojen muutos	-0,131	-0,131	-0,186
Pitkäaikaisten lainojen muutos	1,995	1,972	-0,023
Maksetut osingot	0,000	-1,328	-1,091
Rahoituksen rahavirta (C)	1,864	-0,726	2,891
Valuuttakurssimuutosten vaikutus rahavaroihin	-0,078	-0,111	-0,002
Rahavarojen muutos			
(A + B + C) lisäys (+) / vähennys (-)	-0,827	-3,304	5,916
Rahavarat katsauskauden alussa	4,498	6,975	1,058
Rahavarat katsauskauden lopussa	3,671	3,671	6,975

*Rahavirtalaskelman vertailulukuihin 2021 tehty oikaisu. Liiketoiminnan rahavirran muista oikaisuista siirretty valuuttakurssimuutosten vaikutus rahavaroihin -0,002 MEUR.

Konsernin tase (FAS)

Vastaavaa

miljoonaa euroa	2022	2021
Pysyvät vastaavat	10,976	1,493
Liikearvo	7,513	0,935
Aineettomat hyödykkeet	0,298	0,248
Aineelliset hyödykkeet	0,407	0,144
Sijoitukset osakkuusyrityksiin	2,529	0,000
Sijoitukset	0,230	0,165
Vaihtuvat vastaavat	6,781	9,063
Pitkäaikaiset saamiset	0,168	0,176
Myyntisaamiset	2,361	1,711
Muut lyhytaikaiset saamiset	0,580	0,202
Rahat ja pankkisaamiset	3,671	6,975
Taseen loppusumma	17,757	10,556

Vastattavaa

miljoonaa euroa	2022	2021
Oma pääoma	7,972	6,671
Osakepääoma	0,083	0,083
Muuntoero	-0,001	0,000
Kertyneet voittovarot	-0,198	0,852
Sijoitetun vapaan oman pääoman rahasto	8,088	5,737
Vähemmistöosuus	0,066	0,047
Pitkäaikaiset velat	4,958	0,093
Laskennalliset verovelat	0,014	0,023
Lainat rahoituslaitoksilta	2,046	0,070
Muut pitkäaikaiset velat	2,898	0,000
Lyhytaikaiset velat	4,761	3,746
Lainat rahoituslaitoksilta	0,028	0,023
Lyhytaikaiset korottomat velat	3,886	3,144
Muut lyhytaikaiset velat	0,847	0,578
Taseen loppusumma	17,757	10,556

Laskelma oman pääoman muutoksista (FAS)

miljoonaa euroa	2022	2021
Sidottu oma pääoma		
Osakepääoma katsauskauden alussa	0,083	0,003
Osakepääoman korotus	0,000	0,080
Osakepääoma katsauskauden lopussa	0,083	0,083
Sidottu oma pääoma yhteensä	0,083	0,083
Vapaa oma pääoma		
Sijoitetun vapaan oman pääoman rahasto katsauskauden alussa	5,737	0,949
Osakeanti	0,000	5,737
Omien osakkeiden lunastus	-1,238	-0,869
Osakepääoman korotus	0,000	-0,080
Yrityskaupat ja sijoitukset osakkuusyhtiöihin	3,589	0,000
Sijoitetun vapaan oman pääoman rahasto katsauskauden lopussa	8,088	5,737
Voitto / tappio edellisiltä tilikausilta katsauskauden alussa	0,852	1,076
Osingonjako	-1,328	-1,091
Muuntoero	-0,096	-0,012
Omien osakkeiden lunastus	0,000	-0,478
Ulkomaalaisen tytäryhtiön verotusperusteisen varauksen muutos	-0,037	-0,001
Vähemmistöosuuden oikaisun muutos	-0,016	0,073
Muut muutokset	0,043	-0,010
Voitto / tappio edellisiltä tilikausilta katsauskauden lopussa	-0,582	-0,444
Katsauskauden voitto/tappio	0,385	1,296
Vapaa oma pääoma yhteensä	7,890	6,589
Muuntoero	-0,001	0,000
Oma pääoma yhteensä	7,972	6,671

Tunnuslukujen laskentakaavat

Tunnusluku	Määritelmä	Tarkoitus
Jatkuvan liikevaihdon osuus -%	Toistaiseksi voimassa oleviin sopimuksiin perustuva liikevaihto / kokonaisliikevaihto	Toistuvan liikevaihdon seuraaminen, strategian eteneminen
EBITA-%	Liikevoitto ennen konserniliikearvon poistoja ja arvonalentumisia suhteessa liikevaihtoon	Ensisijainen seuraamamme operatiivisen kannattavuuden mittari
Liikevoitto-%	Liikevoitto suhteessa liikevaihtoon	Operatiivisen kannattavuuden mittari
Osakekohtainen tulos (laimentamaton)	Emoyhtiön omistajille kuuluva tilikauden nettotulos jaettuna ulkona olevien osakkeiden lukumäärän painotetulla keskiarvolla	Omistaja-arvon kehityksen seuraaminen
Osakekohtainen tulos ilman liikearvopoistoja (laimentamaton)	Tilikauden tulos oikaistuna liikearvon poistoilla suhteessa osakkeiden lukumäärään	Parantaa osakekohtaisen tuloksen vertailukelpoisuutta sekä heijastelee tuloksen operatiivista kehitystä
Nettovelka	Pitkä- ja lyhytaikaiset lainat rahoituslaitoksilta vähennettynä rahavaroilla	Velkaantumisen seuraaminen
Nettovelkaantumisasaste-%	Nettovelka suhteessa omaan pääomaan	Velkaantumisen seuraaminen
Omavaraisuusaste-%	Oma pääoma suhteessa saaduista ennakoista oikaistuun taseen loppusummaan	Vakavaraisuuden seuraaminen
Aktiivisten yhteisön jäsenten määrä	inderes.fi-palveluun 12kk:n aikana kirjautuneet käyttäjät	Inderes-alustan elinvoimaisuuden seuraaminen
Pörssiyhtiöasiakkaiden lukumäärä	Viimeisen 12kk aikana palveluita hankkineet pörssiyhtiöasiakkaat	Strategian etenemisen ja Inderes-alustan elinvoimaisuuden seuraaminen

Laadintaperiaatteet

Inderes-konsernin tilinpäätöstiedote ajalta 1.1.–31.12.2022 on laadittu kansallisen kirjanpitolainsäädännön (FAS) mukaisesti ja hyvää kirjanpitoa noudattaen. Tilinpäätöstiedotteen luvut ovat tilintarkastamattomia. Tilinpäätöstiedotteessa esitetyt tilinpäätösluvut perustuvat yhtiön tilintarkastettuun tilinpäätökseen.

Tilintarkastuskertomus on annettu 6. helmikuuta 2023. Tiedot on esitetty Nasdaq First North Growth Market -sääntöjen kohdan 4.4 (e) edellyttämässä laajuudessa.

Esitetyt luvut on pyöristetty tarkoista luvuista.



Sijoittaja- yhteydet

Mikael Rautanen

Toimitusjohtaja
+358 50 346 0321
mikael.rautanen@inderes.fi

Teemu Pynnönen

Sijoittajasuhteet
+358 504911359
teemu.pynnonen@inderes.fi

Mikko Wartiovaara

Talousjohtaja
+358 50 577 4092
mikko.wartiovaara@inderes.fi

Inderes Oyj

Itämerentori 2
00180 Helsinki
+358 10 219 4690

Tieto on sijoittajan perusoikeus.
inderes.fi



**inde
res.**