

Puolivuosikatsaus

Tammi-kesäkuu 2023



**inde
res.**

Tammi-kesäkuu 2023

Puolivuosikatsauksen tiedotustilaisuus **inderesTV**:ssä

15.8. klo 09:30

Keskeiset tapahtumat tammi–kesäkuussa

- Liikevaihto kasvoi 40,4 % (13,4 %) ja oli 9,2 (6,6) miljoonaa euroa
- Jatkuva liikevaihto kasvoi 49,8 % (24,0 %) ja oli 5,2 (3,5) miljoonaa euroa, jatkuvan liikevaihdon osuus oli 56,6 % (53,1 %) liikevaihdosta
- Projektiliikevaihdon kasvu oli 29,8 % (3,4 %) ja projektiliikevaihto oli 4,0 (3,1) miljoonaa euroa
- Ruotsin liikevaihto oli 1,9 (0,3) miljoonaa euroa, ja sen osuus kokonaisliikevaihdosta oli 20,3 % (4,1 %)
- EBITA-liikevoitto oli 0,9 (0,4) miljoonaa euroa ja EBITA-marginaali oli 9,7 % (6,7 %)
- Osakekohtainen tulos ilman konserniliikearvon poistoja oli 0,27 (0,20) euroa per osake
- Inderes toimitti palveluita 403 (191) pörssiyhtiölle viimeisen 12 kuukauden aikana
- Inderes-yhteisön aktiivinen jäsenmäärä oli 69 (77) tuhatta kauden lopussa

Suluissa olevat vertailuluvut viittaavat edellisen vuoden vastaavaan jaksoon, jollei toisin mainita.

Avainluvut

miljoonaa euroa	H1 2023	H1 2022
Liikevaihto	9,2	6,6
Liikevaihdon kasvu	40,4 %	13,4 %
Jatkuvan liikevaihdon osuus %	56,6 %	53,1 %
EBITA	0,9	0,4
EBITA %	9,7 %	6,7 %
Liikevoitto	0,4	0,3
Liikevoitto %	4,0 %	4,1 %
Osakekohtainen tulos	-0,04	0,10
Osakekohtainen tulos ilman liikearvopoistoja	0,27	0,20
Rahavirta investointien jälkeen	1,6	0,1
Omavaraisuusaste	45,3 %	67,6 %
Nettovelkaantumisaste	-30,5 %	-70,4 %
Henkilöstö keskimäärin	116	92

Keskeiset tapahtumat huhti–kesäkuussa

- Liikevaihto kasvoi 27,6 % (23,4 %) ja oli 4,3 (3,4) miljoonaa euroa
- Jatkuva liikevaihto kasvoi 45,2 % (22,4 %) ja oli 2,6 (1,8) miljoonaa euroa, jatkuvan liikevaihdon osuus oli 59,9 % (52,7 %) liikevaihdosta
- Projektiliikevaihto kasvoi 7,9 % (24,5 %) ja projektiliikevaihto oli 1,7 (1,6) miljoonaa euroa
- Ruotsin liikevaihto oli 0,9 (0,2) miljoonaa euroa, ja sen osuus kokonaisliikevaihdosta oli 21,6 % (5,4 %)
- EBITA-liikevoitto oli 0,3 (0,1) miljoonaa euroa ja EBITA-marginaali oli 5,9 % (3,3 %)
- Henkilöstömäärä katsauskauden päättyessä oli 117 (98)

Avainluvut

miljoonaa euroa	Q2/2023	Q2/2022
Liikevaihto	4,3	3,4
Liikevaihdon kasvu	27,6 %	23,4 %
Jatkuvan liikevaihdon osuus %	59,9 %	52,7 %
EBITA	0,3	0,1
EBITA %	5,9 %	3,3 %
Liikevoitto	0,0	0,0
Liikevoitto %	-0,2 %	0,7 %
Henkilöstö keskimäärin	116	95

Näkymät

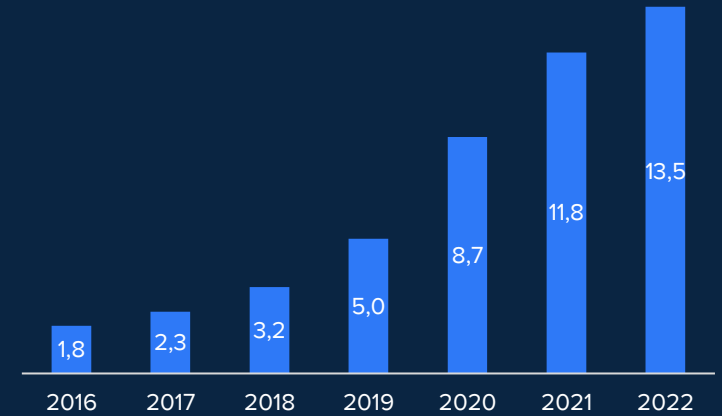
Ohjeistus tilikaudelle 2023 (ennallaan)

- Liikevaihto ylittää 17,0 MEUR
- Suhteellinen kannattavuus EBITA-prosentilla mitattuna paranee edellisestä vuodesta (9,4 %)

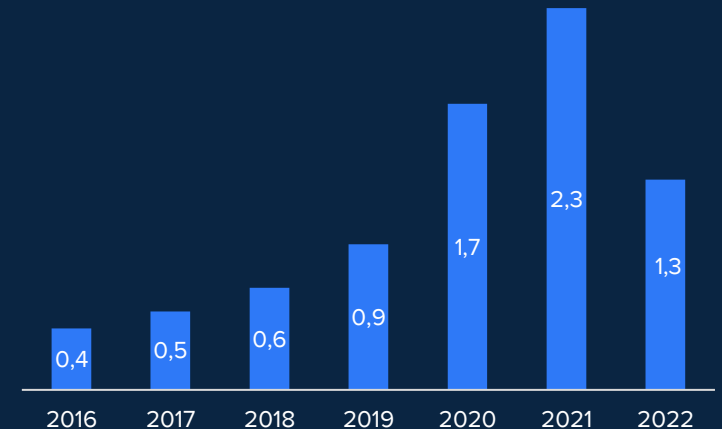
Näkymien taustat (päivitetty)

- Yhtiön päätuotealueiden kohdemarkkinoiden ei odoteta kasvavan vuonna 2023 (*kommenttia päivitetty*)
- Pörssien listautumisaktiviteetti säilyy vähäisenä
- Kansainvälisen liikevaihdon arvioidaan kasvavan vahvasti Streamfabriken ja Financial Hearings -yrityskauppojen johdosta
- Kansainvälisen liiketoiminnan ylösajo sekä tuotekehityspanostukset nostavat kustannustasoa

Liikevaihto (miljoonaa euroa)



EBITA (miljoonaa euroa)



Tavoitteet

Pitkän aikavälin taloudelliset tavoitteet

- Taloudellinen tavoite: ylläpitää 30–50 liikevaihdon kasvuprosentin ja kannattavuuden (EBITA-%) yhteissummaa vuosittain.
- Voitonjako: Vuosittain kasvava absoluuttinen voitonjako, mikä sisältää osingonjaon ja omien osakkeiden ostot.

Ikuisuustavoitteet

- Olemme mieluummin pieni ja erinomainen kuin suuri ja keskinkertainen yritys
- Emme josta arvoistamme
- Autamme henkilöstöämme kasvamaan ammattilaisina ja yksilöinä

	2018	2019	2020	2021	2022	5 vuoden keskiarvo
Liikevaihdon kasvu %	40 %	56 %	76 %	36 %	14 %	44 %
EBITA %	19 %	18 %	20 %	20 %	9 %	17 %
Yhteensä	59 %	74 %	96 %	55 %	24 %	62 %

Tammi-kesäkuu 2023

403
(+111 %)


Pörssi-yhtiöasiakkaiden
lukumäärä

117
(+19 %)

Henkilöstö kauden
lopussa

69 000
(-10 %)

Yhteisön aktiivinen
jäsenmäärä



PÖRSSIYHTIÖT

PAREMPI PALVELU
PÖRSSIYHTIÖILLE

ENEMMÄN
PÖRSSIYHTIÖITÄ

**inde
res.**
.fi / .se / .dk

ENEMMÄN
SIJOITTAJIA

PAREMPAA SISÄLTÖÄ
SIJOITTAJILLE



INDERES-YHTEISÖ

**inde
res.**

Strategian eteneminen

Saavutimme toisella neljänneksellä tärkeän virstanpylvään, kun pörssiyhtiöasiakkaiden määrä rikkoi 400 asiakkaan rajan. Samalla kannattavuuden parantuminen edellisvuoteen nähden jatkui läpi ensimmäisen vuosipuoliskon ja liiketoiminta tuotti jälleen vahvaa kassavirtaa. Olemme pystyneet kasvamaan laajentamalla uusille markkinoille, vaikka markkinatilanne ei ole tänä vuonna tarjonnut myötätuulta. Vuoden ensimmäisen puoliskon orgaanista kasvua tuki etenkin yhtiökokoustuotteen onnistuminen, mikä on esimerkki Inderesin kyvystä laajentua uusille tuotealueille. Liikevaihdon kasvu hidastui selvästi kesäkuussa johtuen normaalista myyntien jaksottumisesta sekä projektimyynnin laskusta yhtiökokouskauden päätyttyä.

Makrotaloustilanne ja pääomamarkkinoiden matala aktiviteettitaso heijastuu Inderesillä lähinnä projektiliikevaihtoon. Asiakasyhtiöihin kohdistuvat ostotarjoukset ja pörssin heikko listautumisaktiviteetti tarkoittavat, etteivät kohdemarkkinamme kasva tällä hetkellä. Tämä edellyttää meiltä panostuksia myyntiin uusilla tuotealueilla sekä Ruotsissa. Vahvan markkinaosuuden tuotteissa keskitymme kannattavuuden varmistamiseen.

Kuluvan vuoden epävarmuuden värittämänä aikana on ollut nähtävissä, kuinka sijoittajat vaativat pörssiyhtiöiltä yhä vahvemmin läpinäkyvyyttä ja kaikkien sijoittajien tasapuolista palvelua. Tämä on keskeinen pitkän aikavälin trendi, jonka ympärille Inderesin strategia rakentuu. Tänä vuonna olemme nähneet useiden suurten pörssiyhtiöiden aktivoituvan menestyksekkäästi palvelemaan yksityissijoittajia. Tämä on myös konkretisoitunut uusina kauppoina Inderesille Suomen ja Ruotsin suurimmissa pörssiyhtiöissä.

Ruotsissa saimme katsauskauden aikana päätökseen viime vuoden lopulla tehtyjen Financial Hearings ja Streamfabriken -yritysostojen integraatioprojektin ja terävöitimme strategiaa. Ostettujen yhtiöiden liiketoiminta on kehittynyt suunnitelmien

mukaisesti ja olemme tyytyväisiä yrityskauppoihin. Vuoden toisella puoliskolla kasvatamme myyntiaktiiviteettia Ruotsissa useiden tuotealueiden osalta. Samalla rakennamme paikallista jakeluverkostoa. Solmimme alkuvuonna Ruotsin suurimman välittäjän Avanzan kanssa jakelukumppanuuden, jonka kautta analyysimme tavoittaa 1,8 miljoonaa sijoittajaa. Keskustelemme useiden toimijoiden kanssa kumppanuuksista. Inderes-yhteisö on pysynyt aktiivisena ja elinvoimaisena markkinasentimentistä riippumatta.

Toteutimme kevään aikana mittavan strategiatyön, josta kerroimme pääomamarkkinapäivässä 26.5.2023. Kaudella 2023–2027 strategia keskittyy neljään valittuun päätuotteeseen (osakeanalyysi, IR-tapahtumat, yhtiökokoukset ja IR-ohjelmistot) sekä kolmeen valittuun maantieteelliseen markkinaan (Ruotsi, Suomi ja Tanska). Strategiaa toteutetaan kolmen kärkiteemaan kautta, joiden toimeenpano käynnistyy syksyllä.

Inderes pystyy toteuttamaan valittua strategiaa myös vaikeassa markkinaympäristössä. Rakennamme nyt perustaa pohjoismaiselle toimintamallille ja olemme hyvissä asemissa, kun markkina piristyy.

Mikael Rautanen
Toimitusjohtaja



”Kuluvan vuoden epävarmuuden värittämänä aikana on ollut nähtävissä, kuinka sijoittajat vaativat pörssiyhtiöiltä yhä vahvemmin läpinäkyvyyttä ja kaikkien sijoittajien tasapuolista palvelua. Tämä on keskeinen pitkän aikavälin trendi, jonka ympärille Inderesin strategia rakentuu.”

-Mikael Rautanen

Taloudellinen kehitys

Vuoden 2023 tammi-kesäkuun liikevaihto oli 9,2 miljoonaa euroa ja se vastasi hyvin suunnitelmiamme. Liikevaihdon kasvu oli 40,4 % vertailukauteen nähden ja kasvu ilman yritysostojen vaikutusta oli 14 %. Kaikki liiketoimintayksiköt kasvoivat ensimmäisellä vuosipuoliskolla. Toisella neljänneksellä liikevaihdon kasvu hidastui 27,6 %:iin, mihin vaikutti projektimyynnin kasvun hidastuminen.

Jatkuvan liikevaihdon määrä tammi-kesäkuussa oli 5,2 (3,5) miljoonaa euroa. Tapahtumat -liiketoiminnassa osavuosikatsaustuotantojen määrä kasvoi merkittävästi Ruotsissa, mikä kasvatti jatkuvaa liikevaihtoa. Lisäksi kasvuun vaikuttivat sopimuskannan kasvu osakeanalyyseissä sekä IR-ohjelmistoissa. Suomessa listautumishankkeiden lykkääntymiset tai peruuntumiset vaikuttivat uusien jatkuvien sopimusten käynnistymisiin. Jatkuvan liikevaihdon lasku huhti-kesäkuussa verrattuna tammi-maaliskuuhun liittyy osavuosikatsaustuotantojen vuosisykliin, sillä osa asiakkaista ei toteuta Q1- ja Q3-katsauksistaan lähetyksiä.

Projektiliikevaihto katsauskaudella oli 4,0 (3,1) miljoonaa euroa. Projektiliikevaihtoa kasvatti etenkin yhtiökokouspalveluiden hyvin onnistunut myynti. Heikentynyt markkinatilanne vaikutti negatiivisesti projektimyyntiin kaikissa liiketoimintayksiköissä.

Ruotsin liikevaihto oli katsauskaudella 1,9 (0,3) miljoonaa euroa. Ruotsissa Tapahtumat-liiketoiminta eteni suunnitelmien mukaisesti niin liikevaihdon kuin kannattavuuden kehityksen osalta. Tämä helpotti myös Ruotsin kasvusuunnitelmien mukaisten taloudellisten panostusten täytäntöönpanoa.

Kannattavuuden osalta etenimme ensimmäisen vuosipuoliskon suunnitelmiamme mukaisesti. Tammi-kesäkuun EBITA-liikevoitto kasvoi 104 % vertailukauteen nähden ja se oli 0,9 (0,4) miljoonaa euroa. Tämä vastasi 9,7 % (6,7 %) liikevaihdosta. Kannattavuuskehitykseen vaikutti positiivisesti Suomen

vakaasti kasvanut jatkuva liikevaihto, vahva kevätkausi yhtiökokouspalveluissa, Ruotsin liiketoiminnan kasvu sekä maltillinen kulukehitys. Suomessa Tapahtumat-liiketoiminta paransi selvästi kannattavuutta vakaan kulurakenteen ja yhtiökokoustuotantojen kasvun myötä. Kannattavuuteen vaikutti negatiivisesti Suomen projektiliikevaihdon kehitys muiden kuin yhtiökokouspalveluiden osalta sekä Ruotsin kasvupanostukset.

Katsauskauden kassavirta parantui merkittävästi vertailukauteen nähden. Rahavirta investointien jälkeen oli 1,6 (0,1) miljoonaa euroa vuoden ensimmäisellä puoliskolla. Yhtiön parantunut kannattavuus, vertailukautta pienemmät investoinnit sekä tehokas käyttöpääoman hallinta mahdollistivat osingon maksujen jälkeen yli 0,5 (-2,5) miljoonan euron lisäyksen kassaan katsauskauden aikana. Katsauskauden päättyessä yhtiön tase on vahva ja nettovelaton.

Mikko Wartiovaara
Talousjohtaja



Liiketoiminta-alueet

Osakeanalyysi



Osakeanalyysi

Osakeanalyysissä liikevaihto kasvoi ja kannattavuus oli hyvällä tasolla vuoden ensimmäisellä puoliskolla. Tilausanalyysiasiakkaiden määrä kasvoi tammi-kesäkuun aikana 5 kappaleella 142 asiakkaaseen (+11 % edellisvuodesta). Ruotsin liiketoiminnan käynnistys sekä projektimyynnin heikkous painoivat kannattavuutta. Ruotsissa on solmittu ensimmäisiä asiakassopimuksia ja Suomessa uusia sopimuksia voitettiin edelleen nykyisistä listayhtiöistä. Katsauskaudella merkittävä saavutus oli Sammon tilaama laaja tutkimusraportti, joka toteutettiin kolmella kielellä. Tämä on osoitus siitä, että toimintamallimme pystyy tuottamaan arvoa yhä suuremmille pörssiyhtiöille. Suomessa asiakasyhtiöihin kohdistuneet ostotarjoukset vaikuttavat kasvunäkymään negatiivisesti. Ostotarjouksia lukuun ottamatta asiakaspoistuma on pysynyt hyvin matalana.

Inderes-yhteisö on säilynyt elinvoimaisena ja aktiivisten käyttäjien määrä pysyi vakaana vuoden toisen neljänneksen aikana.

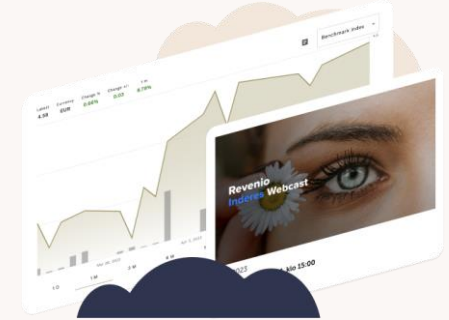
Tapahtumat

Tapahtumaliiketoiminnan liikevaihto kasvoi erittäin vahvasti ja kannattavuus oli hyvällä tasolla vuoden ensimmäisellä puoliskolla. Liikevaihto Ruotsissa kasvoi erittäin vahvasti yrityskauppojen seurauksena. Ostettujen liiketoimintojen myynti ja kannattavuus ovat kehittyneet odotetusti. Myynti kehittyi erinomaisesti pörssiyhtiöiden yhtiökokousten tapahtumatuotannoissa, missä olemme laajentuneet ottamaan laajempaa kokonaisvastuuta. Osavuositarkastusten tapahtumatuotannoissa liikevaihdon kasvu jatkui. Muissa kuin sijoittajaviestinnän tapahtumatuotannoissa osa asiakkaista on

Tapahtumat



IR-ohjelmistot



palannut pelkkiin fyysisiin tapahtumiin, mikä on heijastunut negatiivisesti kysyntään. Tätä on kompensoinut strategian mukainen panostus vaativampiin hybriditapahtumiin, minkä ansiosta liiketoiminta on onnistunut ylläpitämään koronan tuoman kasvuloikan jälkeistä tasoa. Osa asiakkaista hakee kustannustehokkuutta siirtymällä tarjoamiimme edullisempiin tuotantovaihtoehtoihin.

IR-ohjelmistot

IR-ohjelmistojen liikevaihto kasvoi vahvasti ja kannattavuus oli negatiivinen vuoden ensimmäisellä puoliskolla. Liiketoiminta-alue on ollut pitkään tuotekehitysvaiheessa ja pyrkii siirtymään vahvemmin kohti kaupallistamista. Katsauskauden aikana kaikki tuotteet ovat saavuttaneet vaiheen, jossa ne tuottavat liikevaihtoa. Ratkaisut tarjoavat asiakkaille kustannustehokkuutta ja helppoutta sijoittajaviestinnän prosesseihin, mikä helpottaa myyntiä haastavassa markkinatilanteessa.

Vuoden ensimmäisellä puoliskolla merkittävin kasvuajuri oli yhtiökokoustuotteen lisenssimyynti. Toimitimme katsauskauden aikana palveluita yli 100 yhtiökokoukseen ja asiakkaat ovat toivottaneet markkinalle tervetulleeksi modernin vaihtoehdon yhtiökokousten toteutukseen, oli kyse sitten perinteisestä, hybridistä tai virtuaalokokouksesta. Suomessa olemme saavuttaneet erittäin vahvan markkina-aseman erityisesti hybridikokouksissa, joiden suosion odotamme kasvavan tulevaisuudessa. Yhtiökokouksratkaisun ensimmäisiä pilottiasiakkuuksia valmistellaan Ruotsissa ja Tanskassa.

Tammi–kesäkuu 2023

Liikevaihto

Yhtiön liikevaihto oli tammi-kesäkuussa 9,2 miljoonaa euroa. Liikevaihto kasvoi 2,7 miljoonaa euroa, mikä vastasi 40,4 % (13,4 %) kasvua vertailukaudesta. Kaikki liiketoiminnot kasvoivat.

Jatkuvan liikevaihdon määrä oli 5,2 (3,5) miljoonaa euroa ja se vastasi 56,6 % (53,1 %) koko liikevaihdosta. Jatkuva liikevaihto kasvoi 49,8 % (24,0 %) vertailukaudesta. Tammi-kesäkuun kasvu perustui yrityskauppojen tukemaan kasvuun Ruotsissa sekä vahvaan jatkuvan liikevaihdon kasvuun Suomessa kaikissa liiketoiminnoissa.

Projektiliikevaihto tammi-kesäkuussa oli 4,0 (3,1) miljoonaa euroa ja se kasvoi 29,8 % (3,4 %) vertailukauteen nähden. Projektiliikevaihdon kasvu johtui vahvasta myynnistä Suomessa yhtiökokouspalveluissa ja yrityskauppojen vaikutuksesta. Projektiliikevaihdon kasvua katsauskaudella hidasti yleinen markkinoiden epävarmuus.

Yhtiön Ruotsin liiketoiminnan osuus kokonaisliikevaihdosta oli katsauskaudella 20,3 % (4,1 %).

Kustannusrakenne

Yhtiön materiaalit ja palvelut -kuluerät olivat 1,7 miljoonaa euroa ja ne kasvoivat 0,8 miljoonaa euroa vertailukauteen nähden ollen 18,1 % (13,7 %) liikevaihdosta. Kulujen kasvu edelliseen vuoteen nähden selittyi Ruotsin yrityskauppojen vaikutuksella sekä Suomessa yhtiökokouksien tuotantoihin hankittujen palveluiden määrän kasvulla.

Henkilöstökulut olivat 5,1 miljoonaa euroa ja ne kasvoivat 1,0 miljoonaa euroa vertailukauteen verrattuna ollen 55,3 % (61,9 %) liikevaihdosta. Henkilöstökulujen kasvu vertailukauteen nähden johtui erityisesti Ruotsin liiketoimintojen kasvusta ja viime tilikauden yrityskauppojen vaikutuksesta. Yhtiön keskimääräinen henkilöstömäärä katsauskaudella on ollut 116 (92) ja henkilöstömäärä katsauskauden päättyessä oli 117 (98), joka

vastasi vuoden 2022 lopun tasoa.

Liiketoiminnan muut kulut olivat 1,4 miljoonaa euroa ja ne kasvoivat 0,4 miljoonaa euroa vertailukauteen nähden ollen 15,5 % (16,4 %) liikevaihdosta. Kulujen kasvu vertailukauteen nähden selittyi yrityskauppojen vaikutuksella sekä Ruotsin liiketoiminnan laajentumiseen liittyvillä kuluilla.

Kannattavuus

Tammi-kesäkuun liikevoitto ennen konserniliikearvon poistoja (EBITA-liikevoitto) oli 0,9 (0,4) miljoonaa euroa. EBITA-liikevoiton osuus yhtiön liikevaihdosta oli 9,7 % (6,7 %).

Katsauskauden kannattavuuden parantumiseen vertailukauteen nähden vaikutti eniten Suomen liiketoimintojen jatkuvien palveluiden kasvu yhdistettynä kustannusrakenteen maltilliseen kehitykseen. Lisäksi yhtiökokouspalveluiden kasvu kompensoi muun projektiliikevaihdon laskua. Tammi-kesäkuussa Ruotsin liiketoiminnan kehitys oli odotusten mukainen liikevaihdon kasvun, kulurakenteen ja kasvupanostusten osalta.

Tammi-kesäkuun liikevoitto oli 0,4 (0,3) miljoonaa euroa ja liikevoiton osuus liikevaihdosta oli 4,0 % (4,1 %). Liikevoittoon vaikuttivat FAS-kirjanpidon mukaiset konserniliikearvon poistot, jotka olivat katsauskaudella 0,5 (0,2) miljoonaa euroa. Konserniliikearvon poistot kasvoivat merkittävästi vertailukauteen nähden yrityskauppojen vaikutuksesta ja erällä ei ole rahavirtavaikutusta.

Konsernin katsauskauden tulos oli -0,1 (0,2) miljoonaa euroa. Konsernituloksen kehitystä rasittivat kasvaneet rahoituskulut, jotka olivat 0,2M€ (0,0) miljoonaa euroa. Tämän erän kasvu liittyi etenkin osakkuusyrittysijoitukseen HC Andersen Capitalissa ja sijoitukseen liittyviin poistoihin, jotka kirjataan rahoituskuluihin. Erällä ei ole rahavirtavaikutusta.

Yhtiön osakekohtainen tulos oli -0,04 (0,10) euroa. Osakekohtainen tulos ilman konserniliikearvon poistoja oli 0,27

(0,20) euroa per osake.

Rahavirta

Tammi-kesäkuun liiketoiminnan rahavirta oli 1,8 (1,1) miljoonaa euroa. Rahavirran kasvu perustui liiketoiminnan parempaan kannattavuuteen sekä käyttöpääoman kehitykseen.

Liiketoiminnan rahavirta investointien jälkeen oli 1,6 (0,1) miljoonaa euroa. Investointien rahavirta oli katsauskaudella -0,1 (-1,0) miljoonaa euroa. Katsauskaudella yhtiö ei tehnyt merkittäviä taseeseen kirjattavia investointeja.

Rahoituksen rahavirta oli katsauskaudella -1,0 (-2,6) miljoonaa euroa. Rahoituksen rahavirtaan vaikutti positiivisesti osakesäästöohjelmaan liittyvä henkilöstöanti, yhteensä 0,5 miljoonaa euroa. Rahoituksen rahavirtaan negatiivisesti vaikutti tilikauden 2022 tuloksesta maksetut 1,4 miljoonan euron osingot.

Tammi-kesäkuun konsernin rahavarojen muutos oli 0,5 (-2,5) miljoonaa euroa ja yhtiön rahavarat katsauskauden päättyessä olivat 4,2 miljoonaa euroa.

Tase

Yhtiön taseen loppusumma kauden päättyessä oli 17,6 miljoonaa euroa. Taseessa ei tapahtunut merkittäviä muutoksia katsauskauden aikana. Yhtiöllä oli 4,2 (4,5) miljoonaa euroa likvidejä varoja ja korollista velkaa 2,0 (0,0) miljoonaa euroa. Lisäksi yhtiöllä on 2,9 miljoonaa korotonta velkaa Financial Hearings ja Streamfabriken -yrityskaupasta myyjille. Tämä velka erääntyy helmikuussa 2024 maksettavaksi kokonaisuudessaan.

Yhtiön nettovelkaantumisasaste oli -30,5 % (-70,4 %) ja omavaraisuusaste 45,3 % (67,6 %). Yhtiön rahoitusasema oli katsauskauden lopussa vahva.

Huhti–kesäkuu 2023

Liikevaihto

Yhtiön liikevaihto huhti-kesäkuussa 2023 oli 4,3 miljoonaa euroa. Liikevaihto kasvoi 0,9 miljoonaa euroa, mikä vastasi 27,6 % (23,4 %) kasvua vertailukauteen nähden. Katsauskauden liikevaihdon kasvu ilman yritysostoja oli 6 %. Kaikki liiketoiminnat kasvoivat.

Toisen neljänneksen jatkuvan liikevaihdon määrä oli 2,6 (1,8) miljoonaa euroa ja se vastasi 59,9 % (52,7 %) koko liikevaihdosta. Jatkuva liikevaihto kasvoi 45,2 % (22,4 %) edellisvuodesta ja siihen vaikutti etenkin Financial Hearings -yrityskaupan myötä kasvanut osavuosikatsaustuotantojen asiakasmäärä Ruotsissa sekä jatkuvan liikevaihdon kasvu Suomessa kaikissa liiketoimintayksiköissä.

Projektiliikevaihdon määrä huhti-kesäkuussa oli 1,7 (1,6) miljoonaa euroa. Projektiliikevaihto kasvoi 0,1 miljoonaa euroa, mikä vastasi 7,9 % (24,5 %) kasvua vertailukauteen nähden. Kasvu perustui projektiliikevaihdon kasvuun Ruotsissa Financial Hearings ja Streamfabriken -yrityskauppojen myötä. Suomessa pörssilistautumisten puuttuminen sekä heikko markkinatilanne heijastui negatiivisesti yhtiön projektiliikevaihdon kehitykseen. Suomen laskenutta projektiliikevaihtoa tasapainotti kuitenkin vahva kehitys yhtiökokouspalveluissa.

Yhtiön Ruotsin liiketoiminnan osuus kokonaisliikevaihdosta oli huhti-kesäkuussa 21,6 % (5,4 %).

Kustannusrakenne

Materiaalit ja palvelut -kuluerät olivat 0,7 miljoonaa euroa ja ne nousivat 0,1 miljoonaa euroa edellisvuoteen verrattuna ollen 15,4 % (16,0 %) liikevaihdosta. Suomessa ulkopuolisten palveluiden käyttö edelliseen vuoteen nähden laski Tapahtumat-liiketoiminnassa, mutta Ruotsin liiketoiminnan volyymin kasvu nosti kuluerän hienoiseen kasvuun vertailukauteen nähden.

Henkilöstökulut olivat 2,6 miljoonaa euroa ja ne kasvoivat 0,5 miljoonaa euroa vertailukauteen verrattuna ollen 59,6 % (62,4 %) liikevaihdosta. Henkilöstökulujen kasvu verrattuna tilikauden 2022 vastaavaan ajankohtaan selittyi etenkin Ruotsin liiketoimintojen kasvulla ja tehtyjen yrityskauppojen vaikutuksella.

Liiketoiminnan muut kulut olivat 0,8 miljoonaa euroa ja ne kasvoivat 0,2 miljoonaa euroa vertailukaudesta ollen 17,6 % (16,9 %) liikevaihdosta. Liiketoiminnan muiden kulujen kasvu vertailukauteen nähden selittyi Ruotsin liiketoiminnan kasvulla sekä

yrityskauppojen vaikutuksella.

Kannattavuus

Tilikauden 2023 toisen neljänneksen liikevoitto ennen konsernin liikearvopoistoja (EBITA-liikevoitto) oli 0,3 (0,1) miljoonaa euroa. EBITA-liikevoiton osuus liikevaihdosta oli 5,9 % (3,3 %). Huhti-kesäkuun kannattavuuden parannus tuli Tapahtumat-liiketoiminnasta, jossa kannattavuuden kasvua ajoivat Ruotsin ostetut liiketoiminnot sekä yhtiökokoustuotteen kasvu Suomessa. Liiketoimintojen kannattavuuden kehitystä hidastivat strategian mukaiset panostukset Ruotsin liiketoimintoihin sekä Suomessa projektiliikevaihdon kehitys.

Huhti-kesäkuun liikevoitto oli 0,0 (0,0) miljoonaa euroa. Inderes poistaa yrityskauppoihin liittyvää konserniliikearvoa tasapoistoin FAS-kirjanpidon mukaisesti. Yrityskaupat kasvattavat poistoja, mikä heikentää raportoitua liikevoittoa konsernilaskennassa. Konserniliikearvon poistot olivat huhti-kesäkuussa 0,3 miljoonaa euroa, ja ne kasvoivat 0,2 miljoonaa euroa edellisestä vuodesta Financial Hearings ja Streamfabriken -yrityskauppojen vaikutuksesta.

Muita tietoja

Henkilöstö

Tammi-kesäkuussa yhtiöllä oli keskimäärin 116 (92) työntekijää, mikä vastasi 25,8 % kasvua vertailukaudesta. Yhtiön palveluksessa oli kesäkuun 2023 lopussa 117 (98) työntekijää.

Tuotekehitystoiminta

Yhtiö panostaa tuotekehitystoiminnassaan Inderes-alustaan kytkeytyviin teknologiaratkaisuihin. Yhtiön tuotekehityksen menot tammi-kesäkuussa olivat 0,4 (0,5) miljoonaa euroa ja vastasivat 3,8 % (7,1 %) yhtiön liikevaihdosta. Katsauskaudella yhtiö ei ole aktivoinut tuotekehitysmenojansa taseeseen vaan ne on kirjattu kuluiksi tuloslaskelmaan.

Osake ja osakkeenomistajat

Inderes Oyj:n osakkeiden kokonaismäärä 30.6.2023 oli 1 701 949 osaketta. Katsauskauden päättyessä yhtiöllä ei ole hallussa omia osakkeita.

Yhtiön osake on kaupankäynnin kohteena Nasdaq Helsinki Oy:n ylläpitämällä First North Growth Market Finland -markkinapaikalla. Katsauskauden aikana osakkeen ylin kurssi oli 29,00 euroa ja alin 23,40 euroa. Volyymipainotettu keskimurssi oli 25,64 euroa ja päätöskurssi 30.6.2023 oli 24,90 euroa. Yhtiön osakekannan markkina-arvo katsauskauden päätöskurssilla oli noin 42,38 miljoonaa euroa.

Inderes päivitti strategiaansa kaudelle 2023–2027

Kaudella 2023–2027 strategia keskittyy neljään valittuun päätuotteeseen (osakeanalyysi, IR-tapahtumat, yhtiökokoukset ja IR-ohjelmistot) sekä kolmeen valittuun maantieteelliseen markkinaan (Ruotsi, Suomi ja Tanska). Yhtiö pyrkii kohti tavoitteitaan kolmen valitun kärkiteeman kautta: tuotteistus ja myynti, Ruotsi ja kansainvälinen Inderes.

Valinnat perustuvat Inderesin tiimin tämänhetkiseen arvioon

siitä, mihin resursseja keskittämällä yhtiö pystyy luomaan eniten arvoa sen henkilöstölle, yhteisölle, asiakkaille ja osakkeenomistajille. Valinnat keskittyvät markkinasegmentteihin, joissa yhtiöllä on jo nyt tai on tulevaisuudessa saavutettavissa vahvan kannattavuuden mahdollistava kilpailuetu.

Strategiakaudella Inderesin pitkän aikavälin taloudellisenä tavoitteena on:

- Taloudellinen tavoite: ylläpitää 30–50 liikevaihdon kasvuprosentin ja kannattavuuden (EBITA-%) yhteissummaa vuosittain.
- Voitonjako: vuosittain kasvava absoluuttinen voitonjako, mikä sisältää osingonjaon ja omien osakkeiden ostot.

Suomessa yhtiö tavoittelee strategiakaudella 2023–2027 kohtalaista kasvua ja vahvaa kannattavuutta. Ruotsissa painopiste on kasvussa. Ruotsin kannattavuuden arvioidaan olevan nollassa tai lievästi positiivinen lähivuodet liiketoiminnan ylösajovaiheessa ja parantuvan kauden loppua kohden. Tanskassa yhtiö toimii kumppanimallilla, jossa myynti pohjautuu HC Andersen Capitalin kasvuun perustuviin lisenssimaksuihin.

Inderes toteutti suunnatun osakeannin osana henkilöstön osakesäästöohjelmaa

Inderes Oyj:n hallitus päätti 4.5.2023 yhteensä 20 545 uuden osakkeen liikkeelle laskemisesta osana yhtiön ja sen kokonaan omistamien konserniyhtiöiden henkilöstölle suunnattua osakesäästöohjelmaa.

Osakkeet merkittiin hintaan 22,88 euroa/osake. Merkintähinta perustui Inderes Oyj:n osakkeen päiväkohtaiseen kaupankäyntimäärillä painotettuun keskihintaan ajalta 24.1.2023–24.4.2023 vähennettynä kymmenen prosentin alennuksella. Osakkeen päivittäinen hinta on laskettu kunkin päivän loppukurssin mukaan.

Osakesäästöohjelman ehtojen perusteella laskettiin liikkeeseen yhteensä 20 545 osaketta, jotka vastasivat 1,2 prosenttia Inderes Oyj:n kokonaisosakemäärästä ennen uusien osakkeiden antamista ja noin 1,2 prosenttia kokonaisosakemäärästä uusien osakkeiden antamisen jälkeen.

Varsinainen yhtiökokous 2023

Inderes Oyj:n 12.4.2023 pidetty varsinainen yhtiökokous vahvisti tilinpäätöksen tilikaudelta 2022 ja myönsi vastuuvapauden hallituksen jäsenille ja toimitusjohtajalle tilikaudelta 2022. Yhtiökokous päätti maksaa osinkoa hallituksen ehdotuksen mukaisesti 0,82 euroa osakkeelta.

Yhtiön hallituksen jäsenten lukumääräksi vahvistettiin neljä. Hallitukseen valittiin uudelleen nykyiset jäsenet Kaj Hagros, Tero Weckroth ja Kai Seikku ja uudeksi jäseneksi valittiin Nina Källström.

Hallituksen järjestäytymiskokouksessa hallitus valitsi keskuudestaan puheenjohtajaksi Kaj Hagrosin ja varapuheenjohtajaksi Tero Weckrothin.

Yhtiökokous päätti valita ääni per osakkeenomistaja -äänestyksellä Inderes Oyj:n osakkeenomistajien nimitys- ja palkitsemistoimikunnan yhteisöjäseneksi Matti Rannan (nimimerkillä Mauri), toimikaudelle, joka kestää toimikunnan seuraavan yhteisöjäsenen valintaan saakka vuonna 2024.

Yhtiön tilintarkastajaksi valittiin uudelleen tilintarkastusyhteisö Ernst & Young Oy, jonka ilmoittamana päävastuullisena tilintarkastajana toimii KHT Toni Halonen.

Muita tietoja

Hallituksen valtuuttaminen päättämään omien osakkeiden hankkimisesta

Vuoden 2023 yhtiökokous päätti valtuuttaa hallituksen päättämään yhtiön omien osakkeiden hankkimisesta seuraavin ehdoin:

Hankkiminen voi tapahtua yhdessä tai useammassa erässä. Omia osakkeita voidaan hankkia vain yhtiön vapaalla omalla pääomalla. Omia osakkeita voidaan hankkia hankintapäivänä julkisessa kaupankäynnissä muodostuvaan hintaan tai muuten markkinoilla muodostuvaan hintaan. Omien osakkeiden hankinnan toteuttamisessa voidaan esimerkiksi tehdä pääomamarkkinoilla tavanomaisia johdannais-, osakelainaus- tai muita sopimuksia lain ja määräysten puitteissa markkinaehtoisesti määräytyvään hintaan.

Valtuutus on voimassa seuraavaan Inderes Oyj:n varsinaiseen yhtiökokoukseen tai viimeistään 30.6.2024 asti. Hallitus valtuutetaan päättämään kaikista muista ehdoista, jotka liittyvät yhtiön omien osakkeiden hankintaan. Valtuutus korvaa edellisen varsinaisen yhtiökokouksen 5.4.2022 antaman valtuutuksen omien osakkeiden hankkimisesta.

Hallituksen valtuuttaminen päättämään osakeannista sekä optio-oikeuksien ja muiden osakkeisiin oikeuttavien erityisten oikeuksien antamisesta

Vuoden 2023 yhtiökokous päätti valtuuttaa hallituksen päättämään osakeannista sekä osakeyhtiölain 10 luvun 1 §:ssä tarkoitettujen optio-oikeuksien ja muiden osakkeisiin oikeuttavien erityisten oikeuksien antamisesta yhdessä tai useammassa erässä, joko maksua vastaan tai maksutta, seuraavasti:

Valtuutuksen nojalla annettavien osakkeiden lukumäärä voi olla yhteensä enintään 336 281 osaketta (mukaan lukien erityisten oikeuksien perusteella annettavat osakkeet), mikä vastaa noin 20 prosenttia yhtiön kaikista osakkeista. Hallitus päättää

kaikista osakeannin sekä optio-oikeuksien ja osakkeisiin oikeuttavien erityisten oikeuksien antamisen ehdoista. Valtuutuksen nojalla voidaan antaa sekä uusia osakkeita että yhtiön hallussa olevia osakkeita. Hallitus voi myös päättää maksuttomasta osakeannista yhtiölle itselleen.

Valtuutus on voimassa seuraavaan Inderes Oyj:n varsinaiseen yhtiökokoukseen tai viimeistään 30.6.2024 asti. Valtuutus korvaa edellisen varsinaisen yhtiökokouksen 5.4.2022 antaman valtuutuksen.

Katsauskauden jälkeiset tapahtumat

Ei merkittäviä katsauskauden jälkeisiä tapahtumia.

Riskit ja epävarmuudet

Seuraavat riskit ja epävarmuustekijät voivat vaikuttaa negatiivisesti Inderesin myyntitoimintaan, kannattavuuteen, taloudelliseen tilaan, markkinaosuuteen, maineeseen, osakkeen hintaan tai yhtiön lyhyen tai pitkän aikavälin tavoitteiden saavuttamiseen. Alla kuvatut seikat kattavat ainoastaan merkittävimmät yhtiötä koskevat riskit; kyseessä ei ole kattava luettelo riskeistä.

- Toimintaympäristön nopeat muutokset esimerkiksi pandemian tai erilaisten markkinahäiriöiden seurauksena voivat vaikuttaa negatiivisesti liiketoimintaan.
- Yhtiö on riippuvainen pörssiyhtiöiden sijoittajaviestintään kohdistamista panostuksista, mihin taantumalla on todennäköisesti negatiivinen vaikutus.
- Tapahtumaliiketoiminta on riippuvainen suurista tuotannoista, joissa tilauskanta on suhteellisen lyhyt.
- Yhtiö soveltaa uudenlaista johtamismallia, jonka toimivuudesta ei voida olla varmoja kokoluokan kasvaessa.
- Yhtiön kyky saavuttaa tavoiteltu kasvu voi vaarantua, jos se

ei onnistu rekrytoimaan uusia lahjakkaita osajia sekä pitämään kiinni nykyisistä avainhenkilöistä.

- Teknologia-alustoihin tehtävät investoinnit eivät välttämättä tuota tavoiteltua pitkän aikavälin tuottoa.
- Tietoturvaan liittyvät riskit ovat yhtiön liiketoiminnassa mahdollisia. Tietoturvaan liittyvä riski saattaa toteutua esimerkiksi työntekijän inhimillisen virheen seurauksena.
- Yhtiön liiketoiminta on riippuvainen sen maineesta sekä sijoittajayhteisön luottamuksesta. Näiden heikentymisellä olisi negatiivisia vaikutuksia liiketoimintaan pitkällä aikavälillä.
- Useisiin palvelualueisiin kohdistuu sääntelyä (osakeanalyysi, yhtiökokoukset ja sijoittajaviestintä). Yhtiö ei välttämättä onnistu reagoimaan toimialan sääntelyssä tapahtuviin muutoksiin.

Konsernin tuloslaskelma Q2 (FAS)

miljoonaa euroa	Q2/2023	Q2/2022	Muutos
Liikevaihto	4,286	3,360	28 %
Liiketoiminnan muut tuotot	0,000	0,000	
Materiaalit ja palvelut	-0,660	-0,536	23 %
Henkilöstökulut	-2,555	-2,096	22 %
Liiketoiminnan muut kulut	-0,754	-0,569	33 %
Käyttökate	0,317	0,160	98 %
Suunnitelman mukaiset poistot	-0,066	-0,050	31 %
EBITA	0,252	0,110	129 %
Konserniliikearvon poistot	-0,260	-0,085	205 %
Liikevoitto	-0,008	0,025	-133 %

Konsernin tuloslaskelma H1 (FAS)

miljoonaa euroa	H1/2023	H1/2022	Muutos
Liikevaihto	9,244	6,584	40 %
Liiketoiminnan muut tuotot	0,001	0,001	11 %
Materiaalit ja palvelut	-1,677	-0,905	85 %
Henkilöstökulut	-5,107	-4,075	25 %
Liiketoiminnan muut kulut	-1,434	-1,083	32 %
Käyttökate	1,026	0,522	97 %
Suunnitelman mukaiset poistot	-0,132	-0,084	57 %
EBITA	0,894	0,438	104 %
Konserniliikearvon poistot	-0,520	-0,170	205 %
Liikevoitto	0,374	0,268	40 %
Rahoitustuotot ja -kulut	-0,173	0,017	-1089 %
Voitto ennen veroja	0,201	0,286	-29 %
Tuloverot	-0,219	-0,102	114 %
Tilikauden voitto	-0,017	0,183	-109 %
Vähemmistöosuudet	-0,043	-0,021	103 %
Konsernin voitto	-0,060	0,162	-137 %

Konsernin rahavirtalaskelma (FAS)

miljoonaa euroa	H1/2023	H1/2022
Liiketoiminnan rahavirta		
Voitto ennen tilinpäätössiirtoja ja veroja	0,201	0,286
Poistot ja arvonalentumiset yhteensä	0,652	0,254
Rahoitustuotot ja -kulut	0,173	-0,017
Muut oikaisut	0,000	0,000
Rahavirta ennen käyttö pääoman muutosta	1,026	0,522
Käyttöpääoman muutos		
Lyhytaikaisten myyntisaamisten ja muiden saamisten lisäys(-) / vähennys(+)	0,006	-0,192
Lyhytaikaisten ostovelkojen ja muiden korottomien velkojen lisäys(+)/ vähennys(-)	0,930	1,193
Liiketoiminnan rahavirta ennen rahoituseriä ja veroja	1,961	1,523
Maksetut korot ja maksut muista liiketoiminnan rahoituskuluista	-0,048	-0,007
Saadut korot liiketoiminnasta ja rahoitustuotot muista sijoituksista	0,040	0,024
Maksetut välittömät verot	-0,200	-0,410
Liiketoiminnan rahavirta (A)	1,753	1,131
Investointien rahavirta		
Investoinnit aineellisiin ja aineettomiin hyödykkeisiin	-0,111	-0,367
Investoinnit muihin sijoituksiin	-0,037	-0,044
Sijoitukset osakkuusyrityksiin	0,000	-0,630
Luovutustulot muista sijoituksista	0,014	0,028
Myönnettyt lainat	-0,048	0,000
Lainasaamiset takaisinmaksu	0,033	0,030
Investointien rahavirta (B)	-0,149	-0,985
Rahoituksen rahavirta		
Osakesäästöohjelman anti	0,470	0,000
Omien osakkeiden hankinta	0,000	-1,238
Lyhytaikaisten lainojen muutos	-0,003	0,000
Pitkäaikaisten lainojen muutos	-0,023	-0,023
Maksetut osingot	-1,406	-1,329
Rahoituksen rahavirta (C)	-0,962	-2,591
Valuuttakurssimuutosten vaikutus rahavaroihin	-0,101	-0,032
Rahavarojen muutos		
(A + B + C) lisäys (+) / vähennys (-)	0,541	-2,477
Rahavarat katsauskauden alussa	3,615	6,975
Rahavarat katsauskauden lopussa	4,156	4,498

Konsernin tase (FAS)

Vastaavaa

miljoonaa euroa	H1/2023	H1/2022	2022
Pysyvät vastaavat	10,301	4,285	10,976
Liikearvo	6,989	0,765	7,513
Aineettomat hyödykkeet	0,227	0,361	0,298
Aineelliset hyödykkeet	0,455	0,315	0,407
Sijoitukset osakkuusyhtiöihin	2,395	2,662	2,529
Sijoitukset	0,235	0,181	0,230
Vaihtuvat vastaavat	7,272	6,909	6,725*
Pitkäaikaiset saamiset	0,176	0,133	0,168
Myyntisaamiset	2,294	1,729	2,361
Muut lyhytaikaiset saamiset	0,647	0,549	0,580
Rahat ja pankkisaamiset	4,156	4,498	3,615*
Taseen loppusumma	17,574	11,194	17,701*

Vastattavaa

miljoonaa euroa	H1/2023	H1/2022	2022
Oma pääoma	6,901	6,292	7,972
Osakepääoma	0,083	0,083	0,083
Muuntoero	-0,002	0,000	-0,001
Kertyneet voittovarot	-1,737	-0,322	-0,198
Sijoitetun vapaan oman pääoman rahasto	8,558	6,531	8,088
Vähemmistöosuus	0,077	0,043	0,066
Pitkäaikaiset velat	4,934	0,068	4,958
Laskennalliset verovelat	0,013	0,022	0,014
Lainat rahoituslaitoksilta	2,023	0,046	2,046
Muut pitkäaikaiset velat	2,898	0,000	2,898
Lyhytaikaiset velat	5,662	4,791	4,705*
Lainat rahoituslaitoksilta	0,025	0,023	0,028
Lyhytaikaiset korottomat velat	4,853	4,229	3,830*
Muut lyhytaikaiset velat	0,783	0,538	0,847
Taseen loppusumma	17,574	11,194	17,701*

* Vuoden 2022 päättävään taseeseen tehty oikaisu: Rahat ja pankkisaamiset sekä Lyhytaikaiset korottomat velat -tilin saldoa korjattu 0,055 milj. euroa

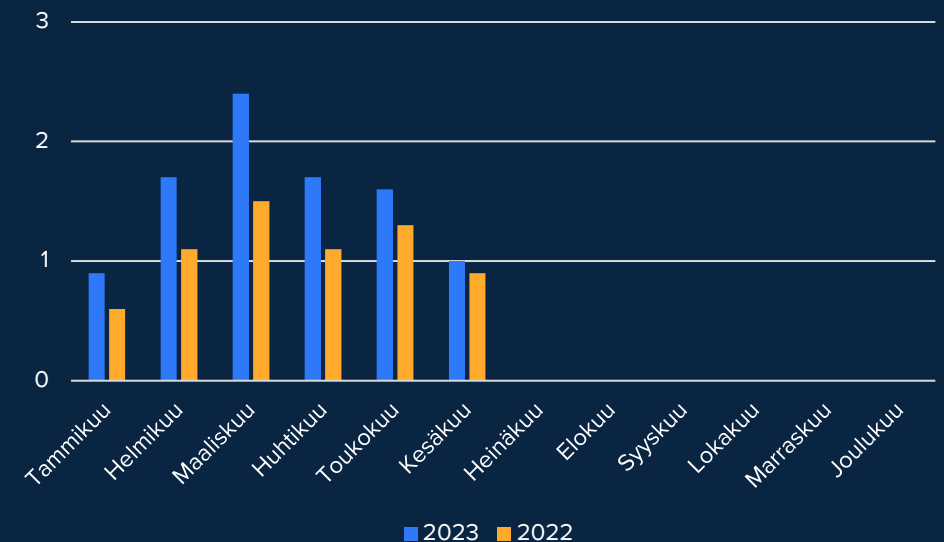
Laskelma oman pääoman muutoksista (FAS)

miljoonaa euroa	H1/2023	H1/2022	2022
Sidottu oma pääoma			
Osakepääoma katsauskauden alussa	0,083	0,083	0,083
Osakepääoma katsauskauden lopussa	0,083	0,083	0,083
Sidottu oma pääoma yhteensä	0,083	0,083	0,083
Vapaa oma pääoma			
Sijoitetun vapaan oman pääoman rahasto katsauskauden alussa	8,088	5,737	5,737
Osakeanti	0,470	0,000	0,000
Omien osakkeiden lunastus	0,000	-1,238	-1,238
Yrityskaupat ja sijoitukset osakkuusyhtiöihin	0,000	2,032	3,589
Sijoitetun vapaan oman pääoman rahasto katsauskauden lopussa	8,558	6,531	8,088
Voitto / tappio edellisiltä tilikausilta katsauskauden alussa	-0,198	0,852	0,852
Osingonjako	-1,406	-1,329	-1,328
Muuntoero	-0,099	-0,026	-0,096
Ulkomaalaisen tytäryhtiön verotusperusteisen varauksen muutos	-0,003	-0,004	-0,037
Vähemmistöosuuden oikaisun muutos	-0,015	-0,019	-0,016
Muut muutokset	0,043	0,043	0,043
Voitto / tappio edellisiltä tilikausilta katsauskauden lopussa	-1,677	-0,483	-0,582
Katsauskauden voitto/tappio	-0,060	0,162	0,385
Vapaa oma pääoma yhteensä	6,821	6,209	7,890
Muuntoero	-0,002	0,000	-0,001
Oma pääoma yhteensä	6,901	6,292	7,972

Liikevaihdon kehitys kesäkuussa

- Inderesin liikevaihto kasvoi kesäkuussa 6 % ja oli 1,0 (0,9) miljoonaa euroa
- Kesäkuu on kausiluonteen takia tyypillisesti vuoden hiljaisin kuukausi tapahtumaliiketoiminnassa
- Projektiliikevaihto laski edellisvuodesta kesäkuussa
- Financial Hearings ja Streamfabriken -yrityskauppojen vaikutus liikevaihdon kasvuun kesäkuussa oli vähäinen johtuen myynnin kausiluonteesta vuoden sisällä

Liikevaihdon kehitys kuukausittain, milj. euroa



Tunnuslukujen laskentakaavat

Tunnusluku	Määritelmä	Tarkoitus
Jatkuvan liikevaihdon osuus -%	Toistaiseksi voimassa oleviin sopimuksiin perustuva liikevaihto / kokonaisliikevaihto	Toistuvan liikevaihdon seuraaminen, strategian eteneminen
EBITA-%	Liikevoitto ennen konserniliikearvon poistoja ja arvonalentumisia suhteessa liikevaihtoon	Ensisijainen seuraamamme operatiivisen kannattavuuden mittari
Liikevoitto-%	Liikevoitto suhteessa liikevaihtoon	Operatiivisen kannattavuuden mittari
Osakekohtainen tulos (laimentamaton)	Emoyhtiön omistajille kuuluva tilikauden nettotulos jaettuna ulkona olevien osakkeiden lukumäärän painotetulla keskiarvolla	Omistaja-arvon kehityksen seuraaminen
Osakekohtainen tulos ilman liikearvopoistoja (laimentamaton)	Tilikauden tulos oikaistuna liikearvon poistoilla suhteessa osakkeiden lukumäärään	Parantaa osakekohtaisen tuloksen vertailukelpoisuutta sekä heijastelee tuloksen operatiivista kehitystä
Nettovelka	Pitkä- ja lyhytaikaiset lainat rahoituslaitoksilta vähennettynä rahavaroilla	Velkaantumisen seuraaminen
Nettovelkaantumisaste-%	Nettovelka suhteessa omaan pääomaan	Velkaantumisen seuraaminen
Omavaraisuusaste-%	Oma pääoma suhteessa saaduista ennakoista oikaistuun taseen loppusummaan	Vakavaraisuuden seuraaminen
Aktiivisten yhteisön jäsenten määrä	inderes.fi-palveluun 12kk:n aikana kirjautuneet käyttäjät	Inderes-alustan elinvoimaisuuden seuraaminen
Pörssiyhtiöasiakkaiden lukumäärä	Viimeisen 12kk aikana palveluita hankkineet pörssiyhtiöasiakkaat	Strategian etenemisen ja Inderes-alustan elinvoimaisuuden seuraaminen

Laadintaperiaatteet

Inderes-konsernin puolivuositarkastus ajalta 1.1.–30.6.2023 on laadittu kansallisen kirjanpitolainsäädännön (FAS) mukaisesti ja hyvää kirjanpitotapaa noudattaen. Puolivuositarkastuksen luvut ovat tilintarkastamattomia.

Esitetyt luvut on pyöristetty tarkoista luvuista.



Sijoittajayhteydet

Mikael Rautanen

Toimitusjohtaja

+358 50 346 0321

mikael.rautanen@inderes.fi

Teemu Pynnönen

Sijoittajasuhteet

+358 504911359

teemu.pynnönen@inderes.fi

Mikko Wartiovaara

Talousjohtaja

+358 50 577 4092

mikko.wartiovaara@inderes.fi



**inde
res.**

Tammi-kesäkuu 2023

Puolivuosisikatsauksen tiedotustilaisuus **inderesTV**:ssä

15.8. klo 09:30