



INDERES

**TILINPÄÄTÖSTIEDOTE
TAMMI-JOULUKUU 2024**

Tammi-joulukuun pääkohdat

- Kaikki liiketoiminnot kasvoivat edellisvuodesta markkinassa, joka arviomme mukaan laskee 2024
- Ohjelmistoliiketoiminnassa erittäin vahvaa kasvua ja useita onnistumisia
- Vahva liiketoiminnan kassavirta investointien jälkeen (+106 % ja 2,8 MEUR) mahdollistaa kasvavan osingon ja kasvuinvestointien jatkamisen
- Kannattavuus parani edellisvuodesta
- Vuoden toinen puolisko parani edellisvuodesta, viimeinen neljännes oli kuitenkin ennakoitun mukaisesti heikko



Liikevaihdon kasvu 7,1 %
(27,1 %)



EBITA-% 11,6 % (10,6 %)

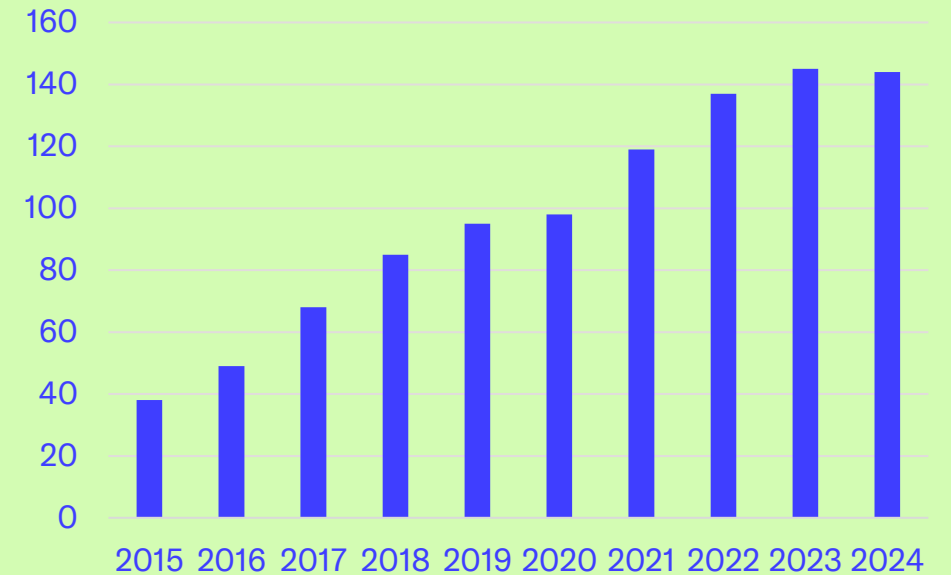


Jatkuvan liikevaihdon osuus
60,4 % (61,0 %)

Osakeanalyysi

- Osakeanalyysiliiketoiminnan liikevaihto kasvoi 3 % ja oli 7,2 miljoonaa euroa vuonna 2024, kannattavuus oli vahvalla tasolla
- Tilausanalyysiasiakkaiden määrä tammi-joulukuun lopussa oli 144 (145)
- Uusien tilausanalyysisopimusten määrä Ruotsissa ei kehittynyt odotusten mukaan, Suomessa pörssistä poistumiset vaikuttivat negatiivisesti kasvuun
- Ruotsin myyntistrategiassa on tehty tietoinen valinta siirtyä taktisesta myynnistä pitkäjänteiseen suhteiden rakentamiseen
- Inderes-alustan tavoitavuus oli 19,1 (19,6) miljoonaa sivustovierailua vuonna 2024 ja aktiivinen jäsenmäärä 66 (74) tuhatta kauden lopussa

Tilausanalyysin sopimuskanta, kpl





Tapahtumat

- Tapahtumaliiketoiminnan liikevaihto kasvoi 4 % ja oli 8,6 miljoonaa euroa vuonna 2024, kannattavuus oli hyvällä tasolla
- Toimialalla useat toimijat ovat kärsineet pandemian jälkeisestä rajusta kysynnän laskusta ja useissa maissa pienempiä webcast-toimijoita on ajautunut talousvaikeuksiin
- Liikevaihto Ruotsissa kasvoi hieman koko vuodelta 2024, mutta laski viimeisellä neljänneksellä
- Liikevaihto kasvoi yhtiökokousten ja CMD-tuotantojen osalta ja laski hieman osavuosisikatsausten tapahtumatuotannoissa
- Liikevaihdon kehitystä rasittivat pörssistä poistumisista johtuvat asiakaspoistumat sekä listautumismarkkinan hiljaisuus





Ohjelmistot

- Ohjelmistoliiketoiminnan liikevaihto kasvoi 40 % ja oli 2,4 miljoonaa euroa, kannattavuus oli hieman negatiivinen
- IR-ohjelmistotuotteissa asiakasmäärät kasvoivat erittäin vahvasti Suomessa ja Tanskassa
- Videosync-alustan lisenssimyynti kasvoi erittäin vahvasti, loppuvuonna solmittiin sopimus merkittävän eurooppalaisen tapahtumatuottajan kanssa
- Yhtiökokousohjelmiston lisenssimyynti kasvoi vahvasti Suomessa ja kevään 2024 yhtiökokouskauden toteutus oli onnistunut
- Yhtiökokoussopimuksia voitettiin etenkin suurista pörssiyrityksistä sekä useisiin maihin rinnakkaislistatuista yhtiöistä, mikä alleviivaa kykyämme toimittaa vaativia kansainvälisiä projekteja

Strategian markkina-alueet



- Liikevaihto jatkoi kasvua, vaikka markkina kutistui
- Listautumisissa elpymisen merkkejä



- Kasvu ei riittävällä tasolla
- Myyntistrategiaa ja organisoitumista myynnin ympärille päivitetään
- Tuotelinjojen autonomiaa vahvistetaan



- HCA:n liikevaihto kasvoi yli 20 % vaikeassa markkinassa
- Tuotetarjoomaa laajennettu onnistuneesti Inderesin tuella



- Videosyncin asema IR-tapahtumien alustana vahvistuu



○ Numerot ja näkymät



Tuloslaskelma tammi-joulukuu 2024

- Liikevaihto kasvoi 7 % (27 %)
 - Ruotsin osuus liikevaihdosta oli 21 % (21 %)
 - Jatkuvan liikevaihdon osuus oli 60 % (61 %) liikevaihdosta
 - Jatkuva liikevaihto kasvoi 6 % (38 %)
 - Projektiliikevaihto kasvoi 9 % (13 %)
- Kulurakenteen kasvu maltillista. Ulkopuolisten palvelujen käyttö yhtiökokouspalveluissa sekä panostukset Ruotsin liiketoimintaan kasvattivat kulurakennetta.
- EBITA-liikevoitto 2,1 (1,8) miljoonaa euroa ja EBITA-liikevoiton osuus liikevaihdosta oli 11,6 % (10,6 %)
- Yrityskauppojen johdosta tehtävät FAS-kirjanpidon mukaiset liikearvopoistot sekä rahoituskuluihin tehtävät osakkuusyrittyspoistot olivat 1,2 (1,3) miljoonaa euroa. Näillä erillä ei ole rahavirtavaikutusta.
- Konsernin voitto oli 0,4 (0,1) miljoonaa euroa ja oikaistu osakekohtainen tulos parani 0,95 (0,80) euroon osakkeelta

miljoonaa euroa	2024	2023	Muutos
Liikevaihto	18,386	17,161	7 %
Liiketoiminnan muut tuotot	0,002	0,003	-25 %
Materiaalit ja palvelut	-3,061	-2,838	8 %
Henkilöstökulut	-9,950	-9,424	6 %
Liiketoiminnan muut kulut	-2,953	-2,810	5 %
Käyttökate	2,425	2,093	16 %
Suunnitelman mukaiset poistot	-0,291	-0,273	6 %
EBITA	2,134	1,819	17 %
Konserniliikearvon poistot	-0,954	-1,039	-8 %
Liikevoitto	1,180	0,780	51 %
Rahoitustuotot ja -kulut	-0,280	-0,304	-8 %
Voitto ennen veroja	0,901	0,477	89 %
Tilinpäätössiirrot	0,000	0,024	-100 %
Tuloverot	-0,401	-0,366	10 %
Tilikauden voitto	0,499	0,135	270 %
Vähemmistöosuudet	-0,059	-0,050	18 %
Konsernin voitto	0,441	0,085	419 %



Tuloslaskelma loka-joulukuu 2024

- Liikevaihto kasvoi 1 % (8 %)
 - Ruotsin osuus liikevaihdosta 21 % (24 %)
 - Jatkuvan liikevaihdon osuus oli 66 % (63 %) liikevaihdosta
 - Jatkuva liikevaihto kasvoi 6 % (25 %)
 - Projektiliikevaihto laski -8 % (-13 %)
- Kulurakenteen kasvu maltillista. Kulurakenne kasvoi kuitenkin liikevaihdon kehitystä nopeammin. Tähän vaikuttivat rekrytoinnit kasvuliiketoimintoihin ja kertaluonteiset kuluerät.
- EBITA-liikevoitto 0,0 (0,2) miljoonaa euroa ja EBITA-liikevoiton osuus liikevaihdosta oli 0,9 % (5,7 %)

miljoonaa euroa	Q4/2024	Q4/2023	Muutos
Liikevaihto	4,237	4,196	1 %
Liiketoiminnan muut tuotot	0,000	0,001	-77 %
Materiaalit ja palvelut	-0,572	-0,534	7 %
Henkilöstökulut	-2,731	-2,595	5 %
Liiketoiminnan muut kulut	-0,819	-0,756	8 %
Käyttökate	0,115	0,312	-63 %
Suunnitelman mukaiset poistot	-0,076	-0,071	6 %
EBITA	0,039	0,240	-84 %
Konserniliikearvon poistot	-0,175	-0,260	-33 %
Liikevoitto	-0,136	-0,019	599 %



Tase 31.12.2024

- Yhtiön taseen **vastaava** – merkittävimmät erät
 - Liikearvo 5,5 (6,5) miljoonaa euroa
 - Rahat ja pankkisaamiset 2,3 (4,0) miljoonaa euroa
 - Sijoitukset 2,4 (2,6) miljoonaa euroa
 - Myyntisaamiset 1,8 (2,4) miljoonaa euroa
- Yhtiön taseen **vastattavaa** – merkittävimmät erät
 - Oma pääoma 6,2 (7,2) miljoonaa euroa
 - Lyhytaikaiset korottomat velat 4,4 (4,0) miljoonaa euroa
 - Lainat rahoituslaitoksilta 1,8 (2,0) miljoonaa euroa
 - Muut velat 0,7 (3,6) miljoonaa euroa

13,3 (17,0)

miljoonaa euroa

Taseen
loppusumma

54,8 % (46,8 %)

Omavaraisuusaste

-8,2 % (-27,9 %)

Nettovelkaantumisaste



Rahavirtalaskelma tammi-joulukuu 2024

- Liiketoiminnan rahavirta investointien jälkeen oli 2,8 (1,4) miljoonaa euroa. Kasvua 106% edellisvuodesta.
 - Rahavirran parantuminen vertailukaudesta perustui hyvään käyttöpääoman kehitykseen sekä liiketoiminnan parempaan kannattavuuteen
- Tammi-joulukuun konsernin rahavarojen muutos oli -1,7 (0,4) miljoonaa huolimatta paremmasta liiketoiminnan rahavirrasta
 - Kassavarojen väheneminen johtui maksetusta 2,9 miljoonan euron loppuerästä koskien Financial Hearings ja Streamfabriken –yrityskauppoja

3,0 (1,5)

miljoonaa euroa

Liiketoiminnan
rahavirta

-0,2 (-0,2)

miljoonaa euroa

Investointien
rahavirta

2,3 (4,0)

miljoonaa euroa

Rahavarat
katsauskauden
lopussa



Voitonjakoehdotus ja yhtiökokous 2025



- Inderesin tavoitteena on vuosittain kasvava absoluuttinen voitonjako, mikä sisältää osingonjaon ja yhtiön omien osakkeiden ostot
- Vuoden 2024 oikaistu osakekohtainen tulos oli 0,95 (0,80) euroa per osake
- Yhtiön voitonjakokelpoiset varat ovat 11,3 (10,7) miljoonaa euroa
- Inderesin hallitus ehdottaa varsinaiselle yhtiökokoukselle, että osinkoa jaetaan kahdessa erässä yhteensä 0,87 (0,85) euroa osakkeelta
- Inderesin varsinainen yhtiökokous on suunniteltu pidettäväksi Helsingissä torstaina 10.4.2025

Näkymät

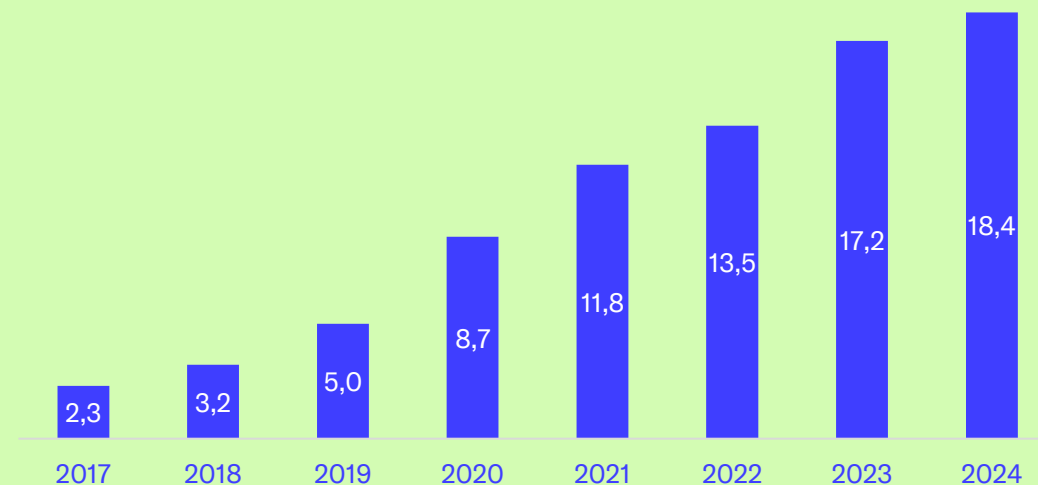
Ohjeistus tilikaudelle 2025

- Liikevaihto kasvaa edellisestä vuodesta (18,4 MEUR)
- Suhteellinen kannattavuus EBITA-prosentilla mitattuna, poislukien kertaluontoiset erät paranee edellisestä vuodesta (11,6 %)

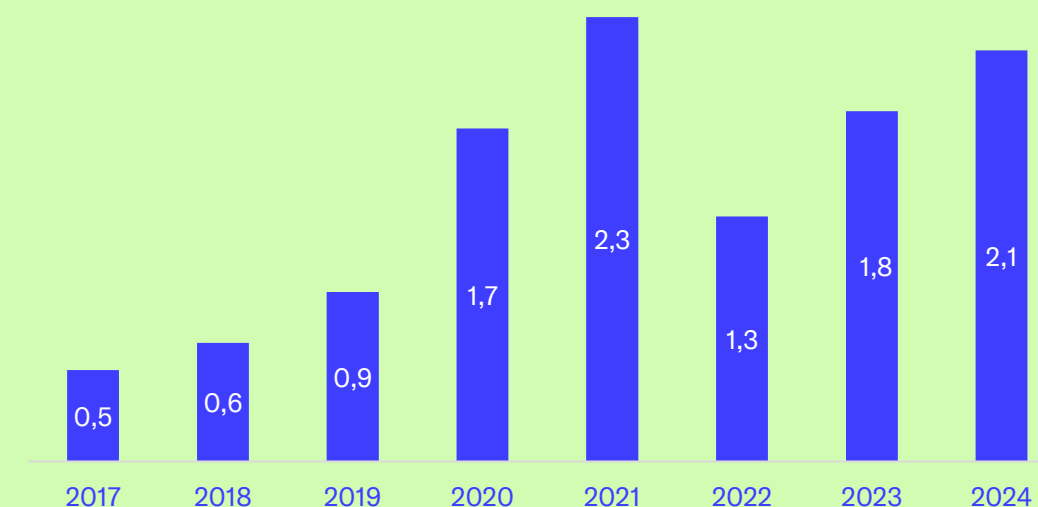
Näkymien taustat

- Päätuotealueiden kohdemarkkinoiden arvioidaan pysyvän vakaana tai kasvavan hieman vuonna 2025
- Liikevaihto kasvaa uusien tuotteiden ja markkina-alueiden avaamisen johdosta
- Yhtiö kasvattaa panostuksia kansainväliseen kasvuun

Liikevaihto (miljoonaa euroa)



EBITA (miljoonaa euroa)



Tavoitteet

Pitkän aikavälin taloudelliset tavoitteet

- Taloudellinen tavoite: ylläpitää 30–50 liikevaihdon kasvuprosentin ja kannattavuuden (EBITA-%) yhteissummaa vuosittain
- Voitonjako: Vuosittain kasvava absoluuttinen voitonjako, mikä sisältää osingonjaon ja omien osakkeiden ostot

Ikuisuustavoitteet

- Olemme mieluummin pieni ja erinomainen kuin suuri ja keskinkertainen yritys
- Emme jousta arvoistamme
- Autamme henkilöstöämme kasvamaan ammattilaisina ja yksilöinä

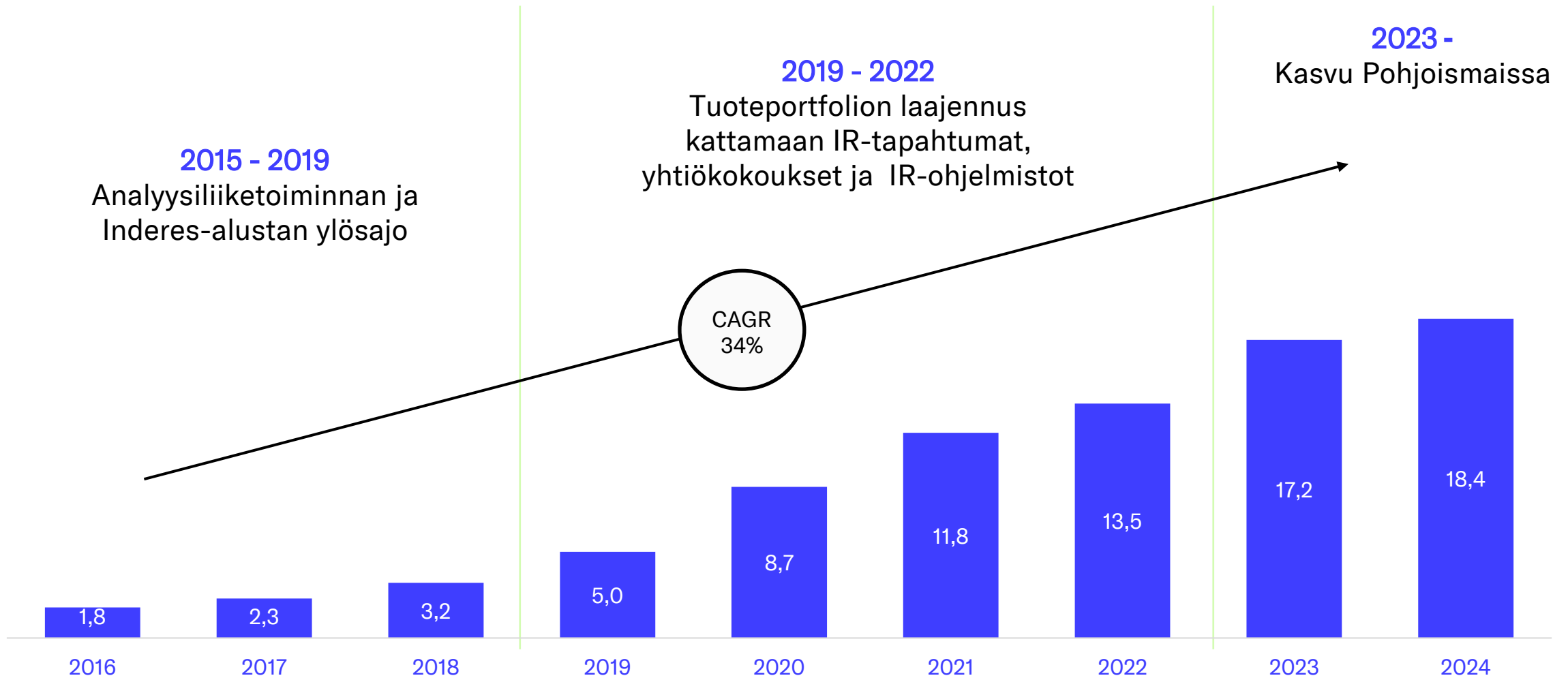
	2020	2021	2022	2023	2024	5 vuoden keskiarvo
Liikevaihdon kasvu %	76 %	36 %	14 %	27 %	7 %	32 %
EBITA %	20 %	20 %	9 %	11 %	12 %	14 %
Yhteensä	96 %	55 %	24 %	38 %	19 %	46 %



○ Mitä seuraavaksi?



Inderesin evoluutio



CMD 2025



- Kansainvälistymismatkalla tähän mennessä kerrytettyjen oppien pohjalta tarkennamme kevään aikana strategiaa, jonka päivitys esitellään pääomamarkkinapäivässä toukokuussa

Sijoittajayhteydet

Mikael Rautanen

Toimitusjohtaja

+358 50 346 0321

mikael.rautanen@inderes.fi

Teemu Pynnönen

Sijoittajasuhteet

+358 50 491 1359

teemu.pynnonen@inderes.fi

Mikko Wartiovaara

Talousjohtaja

+358 50 577 4092

mikko.wartiovaara@inderes.fi

Inderes Oyj

Porkkalankatu 5

00180 Helsinki

+358 10 219 4690

Tieto on sijoittajan perusoikeus.
inderes.fi

